



**TEJAV**

Tribunal Estatal de Justicia  
Administrativa de Veracruz

**ESTADOS FINANCIEROS  
JULIO 2022**

# CONTENIDO

## **I. Información contable:**

- a) Estado de Actividades.
- b) Estado de Situación Financiera.
- c) Estado de Variación en la Hacienda Pública.
- d) Estado de Cambios en la Situación Financiera.
- e) Estado de Flujos de Efectivo.
- f) Informes Sobre Pasivos Contingentes.
- g) Notas a los Estados Financieros.
- h) Estado Analítico del Activo.
- i) Estado Analítico de la Deuda y Otros Pasivos.

## **II. Información presupuestaria:**

- a) Estado Analítico de Ingresos.
- b) Estado Analítico del Ejercicio del Presupuesto de Egresos:
  - 1. Administrativa;
  - 2. Económica;
  - 3. Por objeto del gasto,
  - 4. Funcional.
- c) Endeudamiento Neto.
- d) Intereses de la Deuda.
- e) Indicadores de Postura Fiscal.

## **III. Información programática:**

- a) Gasto por Categoría Programática.
- b) Programas y Proyectos de Inversión.

## **IV. Información adicional**

- a) Balanza de Comprobación.
- b) Pólizas diarias



**TEJAV**

Tribunal Estatal de Justicia  
Administrativa de Veracruz

# **I. INFORMACIÓN CONTABLE**



**TEJAV**

Tribunal Estatal de Justicia  
Administrativa de Veracruz

# **Estado de Actividades**



| Concepto  | 2022                   | 2021                   |
|---|------------------------|------------------------|
| <b>INGRESOS Y OTROS BENEFICIOS</b>  |                        |                        |
| <b>INGRESOS DE GESTIÓN</b>  | <b>\$267,538.53</b>    | <b>\$818,655.61</b>    |
| Impuestos   | \$0.00                 | \$0.00                 |
| Cuotas y Aportaciones de Seguridad Social   | \$0.00                 | \$0.00                 |
| Contribuciones de Mejoras   | \$0.00                 | \$0.00                 |
| Derechos  | \$29,796.22            | \$29,229.21            |
| Productos   | \$235,612.99           | \$261,127.62           |
| Aprovechamientos  | \$2,129.32             | \$528,298.78           |
| Ingresos por Venta de Bienes y Prestación de Servicios  | \$0.00                 | \$0.00                 |
| <b>PARTICIPACIONES, APORTACIONES, CONVENIOS, INCENTIVOS DERIVADOS DE LA COLABORACIÓN FISCAL, FONDOS DISTINTOS DE APORTACIONES, TRANSFERENCIAS, ASIGNACIONES, SUBSIDIOS Y SUBVENCIONES, PENSIONES Y JUBILACIONES</b> | <b>\$44,678,660.00</b> | <b>\$69,700,000.00</b> |
| Participaciones, Aportaciones, Convenios, Incentivos Derivados de la Colaboración Fiscal y Fondos Distintos de Aportaciones   | \$0.00                 | \$0.00                 |
| Transferencias, Asignaciones, Subsidios y Subvenciones, y Pensiones y Jubilaciones  | \$44,678,660.00        | \$69,700,000.00        |
| <b>OTROS INGRESOS Y BENEFICIOS</b>  | <b>\$0.00</b>          | <b>\$0.00</b>          |
| Ingresos Financieros  | \$0.00                 | \$0.00                 |
| Incremento por Variación de Inventarios   | \$0.00                 | \$0.00                 |
| Disminución del Exceso de Estimaciones por Pérdida o Deterioro u Obsolescencia  | \$0.00                 | \$0.00                 |
| Disminución del Exceso de Provisiones   | \$0.00                 | \$0.00                 |
| Otros Ingresos y Beneficios Varios  | \$0.00                 | \$0.00                 |
| <b>Total de Ingresos y otros beneficios</b>   | <b>\$44,946,198.53</b> | <b>\$70,518,655.61</b> |
| <b>GASTOS Y OTRAS PÉRDIDAS</b>  |                        |                        |
| <b>GASTOS DE FUNCIONAMIENTO</b>   | <b>\$35,002,848.95</b> | <b>\$68,773,144.90</b> |
| Servicios Personales  | \$29,906,907.53        | \$57,337,864.80        |
| Materiales y Suministros  | \$787,252.49           | \$1,801,695.40         |
| Servicios Generales   | \$4,308,688.93         | \$9,633,584.70         |
| <b>TRANSFERENCIAS, ASIGNACIONES, SUBSIDIOS Y OTRAS AYUDAS</b>   | <b>\$0.00</b>          | <b>\$23,196.00</b>     |
| Transferencias Internas y Asignaciones al Sector Público  | \$0.00                 | \$0.00                 |
| Transferencias al Resto del Sector Público  | \$0.00                 | \$0.00                 |
| Subsidios y Subvenciones  | \$0.00                 | \$0.00                 |
| Ayudas Sociales   | \$0.00                 | \$23,196.00            |
| Pensiones y Jubilaciones  | \$0.00                 | \$0.00                 |
| Transferencias a Fideicomisos, Mandatos y Contratos Análogos  | \$0.00                 | \$0.00                 |
| Transferencias a la Seguridad Social  | \$0.00                 | \$0.00                 |
| Donativos   | \$0.00                 | \$0.00                 |
| Transferencias al Exterior  | \$0.00                 | \$0.00                 |
| <b>PARTICIPACIONES Y APORTACIONES</b>   | <b>\$0.00</b>          | <b>\$0.00</b>          |
| Participaciones   | \$0.00                 | \$0.00                 |
| Aportaciones  | \$0.00                 | \$0.00                 |
| Convenios   | \$0.00                 | \$0.00                 |
| <b>INTERESES, COMISIONES Y OTROS GASTOS DE LA DEUDA PÚBLICA</b>   | <b>\$0.00</b>          | <b>\$0.00</b>          |
| Intereses de la Deuda Pública   | \$0.00                 | \$0.00                 |
| Comisiones de la Deuda Pública  | \$0.00                 | \$0.00                 |
| Gastos de la Deuda Pública  | \$0.00                 | \$0.00                 |
| Costo por Coberturas  | \$0.00                 | \$0.00                 |
| Apoyos Financieros  | \$0.00                 | \$0.00                 |
| <b>OTROS GASTOS Y PÉRDIDAS EXTRAORDINARIAS</b>  | <b>\$0.00</b>          | <b>\$336,213.88</b>    |
| Estimaciones, Depreciaciones, Deterioros, Obsolescencia y Amortizaciones  | \$0.00                 | \$336,213.88           |



| Concepto  | 2022                   | 2021                   |
|---|------------------------|------------------------|
| Provisiones   | \$0.00                 | \$0.00                 |
| Disminución de Inventarios  | \$0.00                 | \$0.00                 |
| Aumento por Insuficiencia de Estimaciones por Pérdida o Deterioro u Obsolescencia | \$0.00                 | \$0.00                 |
| Aumento por Insuficiencia de Provisiones  | \$0.00                 | \$0.00                 |
| Otros Gastos  | \$0.00                 | \$0.00                 |
| <b>INVERSIÓN PÚBLICA</b>  | <b>\$0.00</b>          | <b>\$0.00</b>          |
| Inversión Pública no Capitalizable  | \$0.00                 | \$0.00                 |
| <b>Total de gastos y otras pérdidas</b>   | <b>\$35,002,848.95</b> | <b>\$69,132,554.78</b> |
| <b>Resultado del Ejercicio (Ahorro/Desahorro)</b>                                 | <b>\$9,943,349.58</b>  | <b>\$1,386,100.83</b>  |

Bajo protesta de decir verdad declaramos que los Estados Financieros y sus Notas son razonablemente correctos y responsabilidad del emisor



Elaboró

Guadalupe Salvador Pascual  
Subdirectora de Recursos Financieros

Revisó

Martha Patricia Miranda García  
Directora de Administración

Autorizó

Roberto Alejandro Pérez Gutiérrez  
Magistrado Presidente



**TEJAV**

Tribunal Estatal de Justicia  
Administrativa de Veracruz

# **Estado de Situación Financiera**



| Concepto  | 2022                   | 31 de Diciembre de 2021 | Concepto  | 2022                   | 31 de Diciembre de 2021 |
|---|------------------------|-------------------------|---|------------------------|-------------------------|
| <b>ACTIVO</b>   |                        |                         | <b>PASIVO</b>   |                        |                         |
| <b>ACTIVO CIRCULANTE</b>                                      |                        |                         | <b>PASIVO CIRCULANTE</b>  |                        |                         |
| Efectivo y Equivalentes                                       | \$9,040,398.21         | \$321,438.66            | Cuentas por Pagar a Corto Plazo   | \$1,450,542.08         | \$0.00                  |
| Derechos a Recibir Efectivo o Equivalentes                    | \$3,300.00             | \$0.00                  | Documentos por Pagar a Corto Plazo  | \$0.00                 | \$0.00                  |
| Derechos a Recibir Bienes o Servicios                         | \$0.00                 | \$0.00                  | Porción a Corto Plazo de la Deuda Pública a Largo Plazo                             | \$0.00                 | \$0.00                  |
| Inventarios   | \$0.00                 | \$0.00                  | Títulos y Valores a Corto Plazo   | \$0.00                 | \$0.00                  |
| Almacenes   | \$716,225.84           | \$292,034.40            | Pasivos Diferidos a Corto Plazo   | \$0.00                 | \$0.00                  |
| Estimación por Pérdida o Deterioro de Activos Circulantes     | \$0.00                 | \$0.00                  | Fondos y Bienes de Terceros en Garantía y/o Administración a Corto Plazo            | \$243,770.40           | \$246,569.00            |
| Otros Activos Circulantes                                     | \$0.00                 | \$0.00                  | Provisiones a Corto Plazo   | \$0.00                 | \$0.00                  |
| <b>TOTAL DE ACTIVOS CIRCULANTES</b>                           | <b>\$9,759,924.05</b>  | <b>\$613,473.06</b>     | Otros Pasivos a Corto Plazo   | \$0.00                 | \$0.00                  |
| <b>ACTIVO NO CIRCULANTE</b>                                   |                        |                         | <b>TOTAL DE PASIVOS CIRCULANTES</b>   | <b>\$1,694,312.48</b>  | <b>\$246,569.00</b>     |
| Inversiones Financieras a Largo Plazo                         | \$0.00                 | \$0.00                  | <b>PASIVO NO CIRCULANTE</b>   |                        |                         |
| Derechos a Recibir Efectivo o Equivalentes a Largo Plazo      | \$254,063.85           | \$254,063.85            | Cuentas por Pagar a Largo Plazo   | \$0.00                 | \$0.00                  |
| Bienes Inmuebles, Infraestructura y Construcciones en Proceso | \$0.00                 | \$0.00                  | Documentos por Pagar a Largo Plazo  | \$0.00                 | \$0.00                  |
| Bienes Muebles  | \$7,649,930.18         | \$5,643,536.60          | Deuda Pública a Largo Plazo   | \$0.00                 | \$0.00                  |
| Activos Intangibles   | \$973,629.74           | \$884,093.09            | Pasivos Diferidos a Largo Plazo   | \$0.00                 | \$0.00                  |
| Depreciación, Deterioro y Amortización Acumulada de Bienes    | -\$2,297,439.46        | -\$2,297,439.46         | Fondos y Bienes de Terceros en Garantía y/o Administración a Largo Plazo            | \$82,555.90            | \$74,869.66             |
| Activos Diferidos   | \$0.00                 | \$0.00                  | Provisiones a Largo Plazo   | \$0.00                 | \$0.00                  |
| Estimación por Pérdida o Deterioro de Activos no Circulantes  | \$0.00                 | \$0.00                  | <b>TOTAL DE PASIVOS NO CIRCULANTES</b>  | <b>\$82,555.90</b>     | <b>\$74,869.66</b>      |
| Otros Activos no Circulantes                                  | \$0.00                 | \$0.00                  | <b>TOTAL DEL PASIVO</b>   | <b>\$1,776,868.38</b>  | <b>\$321,438.66</b>     |
| <b>TOTAL DE ACTIVOS NO CIRCULANTES</b>                        | <b>\$6,580,184.31</b>  | <b>\$4,484,254.08</b>   | <b>HACIENDA PÚBLICA/ PATRIMONIO</b>   |                        |                         |
| <b>TOTAL DEL ACTIVO</b>                                       | <b>\$16,340,108.36</b> | <b>\$5,097,727.14</b>   | <b>HACIENDA PÚBLICA/PATRIMONIO CONTRIBUIDO</b>                                      |                        |                         |
|   |                        |                         | Aportaciones  | \$0.00                 | \$0.00                  |
|   |                        |                         | Donaciones de Capital   | \$0.00                 | \$0.00                  |
|   |                        |                         | Actualización de la Hacienda Pública/Patrimonio                                     | \$0.00                 | \$0.00                  |
|   |                        |                         | <b>HACIENDA PÚBLICA /PATRIMONIO GENERADO</b>  |                        |                         |
|   |                        |                         | Resultados del Ejercicio (Ahorro/Desahorro)   | \$9,943,349.58         | \$1,386,100.83          |
|   |                        |                         | Resultados de Ejercicios Anteriores   | \$7,331,719.39         | \$6,102,016.64          |
|   |                        |                         | Revaluos  | -\$2,739,068.21        | -\$2,739,068.21         |
|   |                        |                         | Reservas  | \$0.00                 | \$0.00                  |
|   |                        |                         | Rectificaciones de Resultados de Ejercicios Anteriores                              | \$27,239.22            | \$27,239.22             |
|   |                        |                         | <b>EXCESO O INSUFICIENCIA EN LA ACTUALIZACIÓN DE LA HACIENDA PÚBLICA/PATRIMONIO</b> |                        |                         |
|   |                        |                         | Resultado por Posición Monetaria  | \$0.00                 | \$0.00                  |
|   |                        |                         | Resultado por Tenencia de Activos no Monetarios                                     | \$0.00                 | \$0.00                  |
|   |                        |                         | <b>TOTAL HACIENDA PÚBLICA/PATRIMONIO</b>  | <b>\$14,563,239.98</b> | <b>\$4,776,288.48</b>   |
|   |                        |                         | <b>TOTAL DEL PASIVO Y HACIENDA PÚBLICA/PATRIMONIO</b>                               | <b>\$16,340,108.36</b> | <b>\$5,097,727.14</b>   |

Bajo protesta de decir verdad declaramos que los Estados Financieros y sus Notas son razonablemente correctos y responsabilidad del emisor



Elaboró

Revisó

Autorizó

Guadalupe Salvador Pascual  
Subdirectora de Recursos Financieros

Martha Patricia Miranda García  
Directora de Administración

Roberto Alejandro Pérez Gutiérrez  
Magistrado Presidente





**TEJAV**

Tribunal Estatal de Justicia  
Administrativa de Veracruz

# **Estado de Variación de la Hacienda Pública**



| Concepto  | Hacienda Pública/Patrimonio Contribuido | Hacienda Pública/Patrimonio Generado de Ejercicios Anteriores | Hacienda Pública/Patrimonio Generado del Ejercicio | Exceso o Insuficiencia en la Actualización de la Hacienda Pública / Patrimonio | TOTAL           |
|---|---|---|--|--|-----------------|
| <b>Hacienda Pública/Patrimonio Contribuido Neto 2021</b>  | \$0.00                                  |   |  |  | \$0.00          |
| Aportaciones  | \$0.00                                  |   |  |  | \$0.00          |
| Donaciones de Capital   | \$0.00                                  |   |  |  | \$0.00          |
| Actualización de la Hacienda Pública/Patrimonio   | \$0.00                                  |   |  |  | \$0.00          |
| <b>Hacienda Pública/Patrimonio Generado Neto 2021</b>   |   | \$3,390,187.65  | \$1,386,100.83                                     |  | \$4,776,288.48  |
| Resultados del Ejercicio (Ahorro/Desahorro)   |   | \$6,102,016.64  | \$1,386,100.83                                     |  | \$1,386,100.83  |
| Resultados de Ejercicios Anteriores   |   | -\$2,739,068.21   |  |  | \$6,102,016.64  |
| Revaluos  |   | \$0.00  |  |  | -\$2,739,068.21 |
| Reservas  |   | \$27,239.22   |  |  | \$0.00          |
| Rectificaciones de Resultados de Ejercicios Anteriores  |   |   |  |  | \$27,239.22     |
| <b>Exceso o Insuficiencia en la Actualización de la Hacienda Pública/Patrimonio Neto 2021</b>               |   |   |  | \$0.00   | \$0.00          |
| Resultado por Posición Monetaria  |   |   |  |  | \$0.00          |
| Resultado por Tenencia de Activos no Monetarios   |   |   |  |  | \$0.00          |
| <b>Hacienda Pública/Patrimonio Neto Final del Ejercicio 2021</b>  | \$0.00                                  | \$3,390,187.65  | \$1,386,100.83                                     |  | \$0.00          |
| <b>Cambios en la Hacienda Pública/Patrimonio Contribuido Neto 2022</b>                                      | \$0.00                                  |   |  |  | \$0.00          |
| Aportaciones  | \$0.00                                  |   |  |  | \$0.00          |
| Donaciones de Capital   | \$0.00                                  |   |  |  | \$0.00          |
| Actualización de la Hacienda Pública/Patrimonio   | \$0.00                                  |   |  |  | \$0.00          |
| <b>Variaciones de la Hacienda Pública/Patrimonio Generado Neto 2022</b>                                     |   | \$1,229,702.75  | \$8,557,248.75                                     |  | \$9,786,951.50  |
| Resultados del Ejercicio (Ahorro/Desahorro)   |   | \$1,229,702.75  | \$9,943,349.58                                     |  | \$9,943,349.58  |
| Resultados de Ejercicios Anteriores   |   |   | -\$1,386,100.83                                    |  | -\$156,398.08   |
| Revaluos  |   |   |  |  | \$0.00          |
| Reservas  |   |   |  |  | \$0.00          |
| Rectificaciones de Resultados de Ejercicios Anteriores  |   |   |  |  | \$0.00          |
| <b>Cambios en el Exceso o Insuficiencia en la Actualización de la Hacienda Pública/Patrimonio Neto 2022</b> |   |   |  | \$0.00   | \$0.00          |
| Resultado por Posición Monetaria  |   |   |  |  | \$0.00          |
| Resultado por Tenencia de Activos no Monetarios   |   |   |  |  | \$0.00          |
| <b>Hacienda Pública/Patrimonio Neto Final del Ejercicio 2022</b>  | \$0.00                                  | \$4,619,890.40  | \$9,943,349.58                                     |  | \$14,563,239.98 |

Bajo protesta de decir verdad declaramos que los Estados Financieros y sus Notas son razonablemente correctos y responsabilidad del emisor



Elaboró

Revisó

Autorizó

Guadalupe Salvador Pascual  
Subdirectora de Recursos Financieros

Martha Patricia Miranda García  
Directora de Administración

Roberto Alejandro Pérez Gutiérrez  
Magistrado Presidente



**TEJAV**

Tribunal Estatal de Justicia  
Administrativa de Veracruz

# **Estado de Cambios en la Situación Financiera**



| Concepto   | Origen                | Aplicación             |
|--|-----------------------|------------------------|
| <b>ACTIVO</b>  | <b>\$0.00</b>         | <b>\$11,242,381.22</b> |
| <b>Activo Circulante</b>   | <b>\$0.00</b>         | <b>\$9,146,450.99</b>  |
| Efectivo y Equivalentes  | \$0.00                | \$8,718,959.55         |
| Derechos a Recibir Efectivo o Equivalentes                               | \$0.00                | \$3,300.00             |
| Derechos a Recibir Bienes o Servicios                                    | \$0.00                | \$0.00                 |
| Inventarios  | \$0.00                | \$0.00                 |
| Almacenes  | \$0.00                | \$424,191.44           |
| Estimación por Pérdida o Deterioro de Activos Circulantes                | \$0.00                | \$0.00                 |
| Otros Activos Circulantes  | \$0.00                | \$0.00                 |
| <b>Activo No Circulante</b>  | <b>\$0.00</b>         | <b>\$2,095,930.23</b>  |
| Inversiones Financieras a Largo Plazo                                    | \$0.00                | \$0.00                 |
| Derechos a Recibir Efectivo o Equivalentes a Largo Plazo                 | \$0.00                | \$0.00                 |
| Bienes Inmuebles, Infraestructura y Construcciones en Proceso            | \$0.00                | \$0.00                 |
| Bienes Muebles   | \$0.00                | \$2,006,393.58         |
| Activos Intangibles  | \$0.00                | \$89,536.65            |
| Depreciación, Deterioro y Amortización Acumulada de Bienes               | \$0.00                | \$0.00                 |
| Activos Diferidos  | \$0.00                | \$0.00                 |
| Estimación por Pérdida o Deterioro de Activos no Circulantes             | \$0.00                | \$0.00                 |
| Otros Activos no Circulantes   | \$0.00                | \$0.00                 |
| <b>PASIVO</b>  | <b>\$1,458,228.32</b> | <b>\$2,798.60</b>      |
| <b>PASIVO CIRCULANTE</b>   | <b>\$1,450,542.08</b> | <b>\$2,798.60</b>      |
| Cuentas por Pagar a Corto Plazo  | \$1,450,542.08        | \$0.00                 |
| Documentos por Pagar a Corto Plazo                                       | \$0.00                | \$0.00                 |
| Porción a Corto Plazo de la Deuda Pública a Largo Plazo                  | \$0.00                | \$0.00                 |
| Títulos y Valores a Corto Plazo  | \$0.00                | \$0.00                 |
| Pasivos Diferidos a Corto Plazo  | \$0.00                | \$0.00                 |
| Fondos y Bienes de Terceros en Garantía y/o Administración a Corto Plazo | \$0.00                | \$2,798.60             |
| Provisiones a Corto Plazo  | \$0.00                | \$0.00                 |
| Otros Pasivos a Corto Plazo  | \$0.00                | \$0.00                 |
| <b>PASIVO NO CIRCULANTE</b>  | <b>\$7,686.24</b>     | <b>\$0.00</b>          |
| Cuentas por Pagar a Largo Plazo  | \$0.00                | \$0.00                 |
| Documentos por Pagar a Largo Plazo                                       | \$0.00                | \$0.00                 |
| Deuda Pública a Largo Plazo  | \$0.00                | \$0.00                 |
| Pasivos Diferidos a Largo Plazo  | \$0.00                | \$0.00                 |
| Fondos y Bienes de Terceros en Garantía y/o Administración a Largo Plazo | \$7,686.24            | \$0.00                 |
| Provisiones a Largo Plazo  | \$0.00                | \$0.00                 |
| <b>HACIENDA PÚBLICA/ PATRIMONIO</b>                                      | <b>\$9,786,951.50</b> | <b>\$0.00</b>          |
| <b>HACIENDA PÚBLICA/PATRIMONIO CONTRIBUIDO</b>                           | <b>\$0.00</b>         | <b>\$0.00</b>          |
| Aportaciones   | \$0.00                | \$0.00                 |
| Donaciones de Capital  | \$0.00                | \$0.00                 |
| Actualización de la Hacienda Pública/Patrimonio                          | \$0.00                | \$0.00                 |
| <b>HACIENDA PÚBLICA /PATRIMONIO GENERADO</b>                             | <b>\$9,786,951.50</b> | <b>\$0.00</b>          |
| Resultados del Ejercicio (Ahorro/Desahorro)                              | \$8,557,248.75        | \$0.00                 |
| Resultados de Ejercicios Anteriores                                      | \$1,229,702.75        | \$0.00                 |



| Concepto  | Origen        | Aplicación    |
|---|---------------|---------------|
| Revalúos  | \$0.00        | \$0.00        |
| Reservas  | \$0.00        | \$0.00        |
| Rectificaciones de Resultados de Ejercicios Anteriores                              | \$0.00        | \$0.00        |
| <b>EXCESO O INSUFICIENCIA EN LA ACTUALIZACIÓN DE LA HACIENDA PÚBLICA/PATRIMONIO</b> | <b>\$0.00</b> | <b>\$0.00</b> |
| Resultado por Posición Monetaria  | \$0.00        | \$0.00        |
| Resultado por Tenencia de Activos no Monetarios                                     | \$0.00        | \$0.00        |

Bajo protesta de decir verdad declaramos que los Estados Financieros y sus Notas, son razonablemente correctos y responsabilidad del emisor



Elaboró

Guadalupe Salvador Pascual  
Subdirectora de Recursos Financieros

Revisó

Martha Patricia Miranda Garcia  
Directora de Administración

Autorizó

Roberto Alejandro Pérez Gutiérrez  
Magistrado Presidente



**TEJAV**

Tribunal Estatal de Justicia  
Administrativa de Veracruz

# **Estado de Flujos de Efectivo**



| Concepto  | 2022                   | 2021                   |
|---|------------------------|------------------------|
| <b>Flujos de Efectivo de las Actividades de Operación</b>   |                        |                        |
| <b>Origen</b>   | <b>\$44,946,198.53</b> | <b>\$70,518,655.61</b> |
| Impuestos   | \$0.00                 | \$0.00                 |
| Cuotas y Aportaciones de Seguridad Social   | \$0.00                 | \$0.00                 |
| Contribuciones de Mejoras   | \$0.00                 | \$0.00                 |
| Derechos  | \$29,796.22            | \$29,229.21            |
| Productos   | \$235,612.99           | \$261,127.62           |
| Aprovechamientos  | \$2,129.32             | \$528,298.78           |
| Ingresos por Venta de Bienes y Prestación de Servicios  | \$0.00                 | \$0.00                 |
| Participaciones, Aportaciones, Convenios, Incentivos Derivados de la Colaboración Fiscal y Fondos Distintos de Aportaciones | \$0.00                 | \$0.00                 |
| Transferencias, Asignaciones, Subsidios y Subvenciones, y Pensiones y Jubilaciones  | \$44,678,660.00        | \$69,700,000.00        |
| Otros Orígenes de Operación   | \$0.00                 | \$0.00                 |
| <b>Aplicación</b>   | <b>\$35,002,848.95</b> | <b>\$69,132,554.78</b> |
| Servicios Personales  | \$29,906,907.53        | \$57,337,864.80        |
| Materiales y Suministros  | \$787,252.49           | \$1,801,695.40         |
| Servicios Generales   | \$4,308,688.93         | \$9,633,584.70         |
| Transferencias Internas y Asignaciones al Sector Público  | \$0.00                 | \$0.00                 |
| Transferencias al Resto del Sector Público  | \$0.00                 | \$0.00                 |
| Subsidios y Subvenciones  | \$0.00                 | \$0.00                 |
| Ayudas Sociales   | \$0.00                 | \$23,196.00            |
| Pensiones y Jubilaciones  | \$0.00                 | \$0.00                 |
| Transferencias a Fideicomisos, Mandatos y Contratos Análogos  | \$0.00                 | \$0.00                 |
| Transferencias a la Seguridad Social  | \$0.00                 | \$0.00                 |
| Donativos   | \$0.00                 | \$0.00                 |
| Transferencias al Exterior  | \$0.00                 | \$0.00                 |
| Participaciones   | \$0.00                 | \$0.00                 |
| Aportaciones  | \$0.00                 | \$0.00                 |
| Convenios   | \$0.00                 | \$0.00                 |
| Otras Aplicaciones de Operación   | \$0.00                 | \$336,213.88           |
| <b>Flujos Netos de Efectivo por Actividades de Operación</b>  | <b>\$9,943,349.58</b>  | <b>\$1,386,100.83</b>  |
| <b>Flujos de Efectivo de las Actividades de Inversión</b>   |                        |                        |
| <b>Origen</b>   | <b>\$0.00</b>          | <b>\$1,766,271.86</b>  |
| Bienes Inmuebles, Infraestructura y Construcciones en Proceso   | \$0.00                 | \$0.00                 |
| Bienes Muebles  | \$0.00                 | \$1,092,456.21         |
| Otros Orígenes de Inversión   | \$0.00                 | \$673,815.65           |
| <b>Aplicación</b>   | <b>\$2,523,421.67</b>  | <b>\$2,685,526.10</b>  |
| Bienes Inmuebles, Infraestructura y Construcciones en Proceso   | \$0.00                 | \$0.00                 |
| Bienes Muebles  | \$2,006,393.58         | \$0.00                 |
| Otras Aplicaciones de Inversión   | \$517,028.09           | \$2,685,526.10         |
| <b>Flujos Netos de Efectivo por Actividades de Inversión</b>  | <b>-\$2,523,421.67</b> | <b>-\$919,254.24</b>   |
| <b>Flujo de Efectivo de las Actividades de Financiamiento</b>   |                        |                        |
| <b>Origen</b>   | <b>\$1,458,228.32</b>  | <b>\$2,517,508.62</b>  |
| Endeudamiento Neto  | \$0.00                 | \$0.00                 |
| Interno   | \$0.00                 | \$0.00                 |
| Externo   | \$0.00                 | \$0.00                 |
| Otros Orígenes de Financiamiento  | \$1,458,228.32         | \$2,517,508.62         |
| <b>Aplicación</b>   | <b>\$159,196.68</b>    | <b>\$2,746,214.87</b>  |



| Concepto   | 2022                  | 2021                 |
|--|-----------------------|----------------------|
| Servicios de la Deuda  | \$0.00                | \$0.00               |
| Interno  | \$0.00                | \$0.00               |
| Externo  | \$0.00                | \$0.00               |
| Otras Aplicaciones de Financiamiento   | \$159,196.68          | \$2,746,214.87       |
| <b>Flujos Netos de Efectivo por Actividades de Financiamiento</b>            | <b>\$1,299,031.64</b> | <b>-\$228,706.25</b> |
| <b>Incremento/Disminución Neta en el Efectivo y Equivalentes al Efectivo</b> | <b>\$8,718,959.55</b> | <b>\$238,140.34</b>  |
| <b>Efectivo y Equivalentes al Efectivo al Inicio del Ejercicio</b>           | <b>\$321,438.66</b>   | <b>\$83,298.32</b>   |
| <b>Efectivo y Equivalentes al Efectivo al Final del Ejercicio</b>            | <b>\$9,040,398.21</b> | <b>\$321,438.66</b>  |

Bajo protesta de decir verdad declaramos que los Estados Financieros y sus Notas son razonablemente correctos y responsabilidad del emisor



Elaboró,

Guadalupe Salvador Pascual  
Subdirectora de Recursos Financieros

Revisó

Martha Patricia Miranda García  
Directora de Administración

Autorizó

Roberto Alejandro Pérez Gutiérrez  
Magistrado Presidente





**TEJAV**

Tribunal Estatal de Justicia  
Administrativa de Veracruz

# **Informes Sobre Pasivos Contingentes**



**TRIBUNAL ESTATAL DE JUSTICIA ADMINISTRATIVA**

**INFORME SOBRE PASIVOS CONTINGENTES**

**Del 01 de enero al 31 de julio de 2022**

**Torre Olmo, Piso 3**  
Distribuidor Vial Las Trancas no. 1009,  
Col. Reserva Territorial CP 91096  
Xalapa, Veracruz  
(01228) **688 77 31**  
[www.tejav.org.mx](http://www.tejav.org.mx)

| Nombre   | Concepto   |
|--|--|
| LABORALES (sub judge): \$ 662,846.34<br>\$ 549,602.77<br>\$ 427,118.89   | Demanda laboral, Juicio Número 862/2018-IV<br>Demanda laboral, Juicio Número 704/2020-II<br>Demanda laboral, Juicio Número 74/2020-III |
| PENALES  |  |
| GARANTÍAS  |  |
| AVALES   |  |
| PENSIONES Y JUBILACIONES<br>"Al 31 de julio existen pasivos contingentes correspondientes al Juicio Número 862/2018-IV, del cual \$281,615.40 fueron registrados en el ejercicio 2018, fue actualizado en el mes de agosto 2019 a la cantidad de \$353,030.65, en diciembre 2019 a la cantidad de \$415,879.21 y en el mes de octubre 2021 a la cantidad de \$662,846.34. Así mismo en el mes de octubre 2021 se registraron pasivos contingentes, del Juicio Número 704/2020-II por un monto de \$549,602.77 y del Juicio Número 74/2020-III por un monto de \$427,118.89, informado en cuentas de orden contable." |  |

Bajo protesta de decir verdad declaramos que los Estados Financieros y sus Notas son razonablemente correctos y son responsabilidad del emisor.

**Elaboró**

**Revisó**

**Autorizó**

Guadalupe Salvador Pascual  
**Subdirectora de Recursos  
Financieros**

Martha Patricia Miranda García  
**Directora de Administración**

Roberto Alejandro Pérez Gutiérrez  
**Magistrado Presidente**



**TEJAV**

Tribunal Estatal de Justicia  
Administrativa de Veracruz

# **Notas a los Estados Financieros**



## NOTAS A LOS ESTADOS FINANCIEROS AL MES DE JULIO 2022 Y DICIEMBRE 2021

### A.- NOTAS DE DESGLOSE

I) Notas al Estado de Situación Financiera

#### ACTIVO

a) Efectivo y equivalentes

Bancos/tesorería:

El saldo en las cuentas de bancos es el siguiente:

| TRIBUNAL ESTATAL DE JUSTICIA ADMINISTRATIVA<br>INTEGRACIÓN DE SALDO EN BANCOS/TESORERÍA |                   |             |
|---|-------------------|-------------|
| CUENTA  | 31/07/2022        | 31/12/2021  |
| <b>BBVA:</b>  |                   |             |
| 0113414922 CTA. MINISTRACIÓN TEJAV  | 72.93             | 0.00        |
| 0113414884 CTA. GASTOS DE OPERACIÓN   | 50,751.93         | 0.00        |
| 0113415023 CTA. NÓMINA  | 56,357.36         | 0.00        |
| 0113720039 CUENTA INGRESOS  | 29,345.57         | 0.00        |
| <b>TOTAL</b>  | <b>136,527.79</b> | <b>0.00</b> |

En el saldo de las cuentas bancarias de bancos/tesorería e inversión al 31 de julio de 2022, se encuentran los importes pendientes de pago por el entero de contribuciones federales y estatales que serán cubiertos dentro del plazo establecido por la normatividad en la materia, por gastos devengados del ejercicio, así como, por las disponibilidades presupuestales.

A continuación, se presenta la integración al mes de julio del saldo de la cuenta bancaria de ministración contra el presupuesto de egresos para el ejercicio fiscal 2022 de este Tribunal.



# TEJAV

Tribunal Estatal de Justicia  
Administrativa de Veracruz

Torre Olmo, Piso 3

Distribuidor Vial Las Trancas no. 1009,

Col. Reserva Territorial CP 91096

Xalapa, Veracruz

(01228) 688 77 31

www.tejav.org.mx

| TRIBUNAL ESTATAL DE JUSTICIA ADMINISTRATIVA   |               |                     |                      |
|---|---------------|---------------------|----------------------|
| CONCILIACIÓN ENTRE EL SALDO DE LA CUENTA BANCARIA DE MINISTRACIÓN Y EL SALDO PRESUPUESTAL |               |                     |                      |
| AL MES DE JULIO 2022  |               |                     |                      |
| CONCEPTO  | IMPORTE       | SUBTOTAL            | TOTAL                |
| <b>SALDO DEL EJERCICIO 2022:</b>  |               |                     |                      |
| SALDO EN GASTOS DE OPERACIÓN MES ANTERIOR   | 3,468,588.47  |                     |                      |
| SALDO EN NÓMINA MES ANTERIOR  | 4,464,726.61  |                     |                      |
|   |               | <u>7,933,315.08</u> | 7,933,315.08         |
| SALDO DE INVERSIÓN  |               |                     | <u>-7,875,661.32</u> |
| <b>SALDO BANCARIO CTA. MINISTRACIÓN AL 01 DE JULIO 2022</b>                               |               |                     | <b>57,653.76</b>     |
| <b>GASTOS DE OPERACIÓN 2022</b>   |               |                     |                      |
| <i>MÁS:</i>   |               |                     |                      |
| MINISTRACIÓN DE GASTO   | 1,316,250.00  | 1,316,250.00        |                      |
| <i>MENOS:</i>   |               |                     |                      |
| TRASPASO PARA GASTOS DE OPERACIÓN   | -756,506.91   | -756,506.91         |                      |
| SALDO BANCARIO PARA GASTOS DE OPERACIÓN   |               | <u>559,743.09</u>   | 4,028,331.56         |
| <b>NÓMINA 2022</b>  |               |                     |                      |
| <i>MÁS:</i>   |               |                     |                      |
| AMPLIACIÓN DE INGRESOS DE GESTIÓN JULIO 2022  | 43,636.07     |                     |                      |
| MINISTRACIÓN NÓMINA   | 4,887,130.00  | 4,930,766.07        |                      |
| <i>MENOS:</i>   |               |                     |                      |
| TRASPASO PARA PAGO DE IMPUESTOS 2022  | -2,006,614.04 |                     |                      |
| TRASPASO PAGO DE NÓMINA DE JULIO 2022   | -2,829,388.32 | -4,836,002.36       |                      |
| SALDO BANCARIO PARA NÓMINA  |               | <u>94,763.71</u>    | 4,559,490.32         |
| <b>INGRESOS 2022</b>  |               |                     |                      |
| <i>MÁS:</i>   |               |                     |                      |
| INGRESOS POR RENDIMIENTOS BANCARIOS JULIO 2022  | 43,636.07     | 43,636.07           |                      |
| <i>MENOS:</i>   |               |                     |                      |
| AMPLIACIÓN AL EGRESO PARA NÓMINA  | -43,636.07    | -43,636.07          |                      |
| SALDO BANCARIO DE INGRESOS  |               | <u>0.00</u>         | 0.00                 |
| <b>CUENTAS POR PAGAR 2022</b>   |               |                     |                      |
| <i>MÁS:</i>   |               |                     |                      |
| COMPENSACIÓN BANCARIA SPEI  | 1.37          |                     |                      |
| SALDO BANCARIO DE CUENTAS POR PAGAR   |               | <u>1.37</u>         | 1.37                 |
| <b>INVERSIÓN 2022</b>   |               |                     |                      |
| <i>MÁS:</i>   |               |                     |                      |
| REGRESO DE LA INVERSIÓN   | 5,593,775.51  | 5,593,775.51        |                      |
| <i>MENOS:</i>   |               |                     |                      |
| RENDIMIENTOS JULIO 2022   | -43,636.07    |                     |                      |
| INVERSIÓN DEL MES   | -6,262,228.44 | -6,305,864.51       |                      |
| SALDO BANCARIO EN INVERSIÓN   |               | <u>-712,089.00</u>  | -8,587,750.32        |
| <b>TOTAL SALDO BANCARIO AL 31 DE JULIO DE 2022</b>  |               |                     | <b>72.93</b>         |



# TEJAV

Tribunal Estatal de Justicia  
Administrativa de Veracruz

Torre Olmo, Piso 3

Distribuidor Vial Las Trancas no. 1009,

Col. Reserva Territorial CP 91096

Xalapa, Veracruz

[01228] 688 77 31

www.tejav.org.mx

| CONCILIACIÓN NÓMINA  |                |              |                     |
|--|----------------|--------------|---------------------|
| SALDO BANCARIO DE NÓMINA EN CTA. MINISTRACIÓN AL 31 DE JULIO DE 2022         |                |              | 4,559,490.32        |
| <b>MENOS:</b>  |                |              |                     |
| <b>CUENTAS POR PAGAR CAPÍTULO 1000</b>                                       |                |              |                     |
| RETENCIONES ISR SUELDOS Y SALARIOS 2022                                      | 509,234.01     |              |                     |
| NÓMINA POR PAGAR   | 0.00           |              |                     |
| APORTACIÓN AL INFONAVIT 2022   | 171,325.00     |              |                     |
| IMSS OBRERO-PATRONAL MENSUAL Y BIMESTRAL 2022                                | 469,926.86     |              |                     |
| PENSIÓN ALIMENTICIA POR PAGAR 2022   | 0.00           |              |                     |
| RETENCIÓN CRÉDITO INFONAVIT 2022   | 45,011.06      |              |                     |
| TOTAL POR PAGAR  |                | 1,195,496.93 |                     |
| <b>DISPONIBILIDAD BANCARIA DE NÓMINA AL 31 DE JULIO 2022</b>                 |                |              | <b>3,363,993.39</b> |
| <b>SALDO PRESUPUESTAL DE NÓMINA EN CTA. MINISTRACIÓN AL 31 DE JULIO 2022</b> |                |              |                     |
| AMPLIACIONES AL EGRESO POR INGRESOS DE GESTIÓN 2022                          | 267,538.53     |              |                     |
| PRESUPUESTO APROBADO CAPÍTULO 1000 A JULIO 2022                              | 33,079,310.00  |              |                     |
| PRESUPUESTO DEVENGADO CAPÍTULO 1000 A JULIO 2022                             | -29,906,907.53 | 3,439,941.00 |                     |
| <b>DISPONIBILIDAD PRESUPUESTAL CAPÍTULO 1000 AL 31 DE JULIO 2022</b>         |                |              | <b>3,439,941.00</b> |
| <b>DIFERENCIA EN DISPONIBILIDAD DEL CAPÍTULO 1000</b>                        |                |              | <b>-75,947.61</b>   |
| <b>INTEGRACIÓN DIFERENCIA EN DISPONIBILIDAD DEL CAPÍTULO 1000</b>            |                |              |                     |
| SALDO BANCARIO EN CUENTA NÓMINA  |                | 56,357.36    |                     |
| CHEQUES EN TRÁNSITO  |                | -10,206.20   |                     |
| SALDO BANCARIO EN CUENTA DE INGRESOS POR AMPLIACIONES                        |                | 29,345.57    |                     |
| COMISIONES COBRADAS EN CTA. INGRESOS PENDIENTES DE REINTEGRAR                |                | 450.65       |                     |
| REDONDEO EN DECLARACIÓN  |                | 0.23         |                     |
| <b>TOTAL DE INTEGRACIÓN DE DIFERENCIA</b>                                    |                |              | <b>75,947.61</b>    |
| <b>DIFERENCIA POR CONCILIAR</b>  |                |              | <b>0.00</b>         |

| CONCILIACIÓN GASTO DE OPERACIÓN  |               |              |                     |
|--|---------------|--------------|---------------------|
| SALDO BANCARIO DE GASTO DE OPERACIÓN EN CTA. MINISTRACIÓN AL 31 DE JULIO 2022            |               |              | 4,028,331.56        |
| <b>MENOS:</b>  |               |              |                     |
| <b>CUENTAS POR PAGAR CAPÍTULO 2000, 3000 Y 5000</b>                                      |               |              |                     |
| PROVEEDORES POR PAGAR 2022   | 138,236.19    |              |                     |
| IMPUESTO. SERVICIOS Y ADICIONAL 2022   | 115,118.00    |              |                     |
| RETENCIÓN ISR HONORARIOS 2022  | 1,604.18      |              |                     |
| RETENCIÓN ISR RESICO 2022  | 85.06         |              |                     |
| OTRAS CUENTAS POR PAGAR  | 0.50          |              |                     |
| TOTAL POR PAGAR  |               | 255,043.93   |                     |
| <b>DISPONIBILIDAD BANCARIA DE GASTO DE OPERACIÓN AL 31 DE JULIO 2022</b>                 |               |              | <b>3,773,287.63</b> |
| <b>SALDO PRESUPUESTAL DE GASTO DE OPERACIÓN EN CTA. MINISTRACIÓN AL 31 DE JULIO 2022</b> |               |              |                     |
| PRESUPUESTO APROBADO CAPITULO 2000, 3000 Y 4000 JULIO 2022                               | 11,599,350.00 |              |                     |
| PRESUPUESTO DEVENGADO CAPÍTULO 2000, 3000, 4000 Y 5000 A JULIO 2022                      | -7,772,461.17 | 3,826,888.83 |                     |
| <b>DISPONIBILIDAD PRESUPUESTAL A JULIO 2022</b>  |               |              | <b>3,826,888.83</b> |
| <b>DIFERENCIA EN DISPONIBILIDAD GASTO DE OPERACIÓN</b>                                   |               |              | <b>-53,601.20</b>   |
| <b>INTEGRACIÓN DIFERENCIA EN DISPONIBILIDAD DE GASTO DE OPERACIÓN</b>                    |               |              |                     |
| SALDO BANCARIO EN CUENTA GASTO DE OPERACIÓN  |               | 50,751.93    |                     |
| SALDO EN DEUDORES DIVERSOS   |               | 3,300.00     |                     |
| COMISIONES COBRADAS EN CTA. INGRESOS PENDIENTES DE REINTEGRAR                            |               | -450.65      |                     |
| AJUSTE EN REDONDEO DE DECLARACIONES  |               | -0.08        |                     |
| <b>TOTAL DE INTEGRACIÓN DE DIFERENCIA</b>  |               |              | <b>53,601.20</b>    |
| <b>DIFERENCIA POR CONCILIAR</b>  |               |              | <b>0.00</b>         |



**Torre Olmo, Piso 3**

Distribuidor Vial Las Trancas no. 1009,  
Col. Reserva Territorial CP 91096  
Xalapa, Veracruz

(01228) 688 77 31

www.tejav.org.mx

Inversiones temporales (hasta 3 meses):

Se cuenta con una inversión temporal de vencimiento diario, con la finalidad de tener disponibilidad inmediata, está sujeto a riesgo mínimo de cambio de valor, con la finalidad de cubrir las obligaciones de este Tribunal. El saldo de esta cuenta es el siguiente:

| TRIBUNAL ESTATAL DE JUSTICIA ADMINISTRATIVA<br>INTEGRACIÓN DE INVERSIÓN |           |                     |             |
|---|-----------|---------------------|-------------|
| CUENTA/<br>CONTRATO   | CONCEPTO  | 31/07/2022          | 31/12/2021  |
| BBVA:   |           |                     |             |
| 2051619039  | INVERSIÓN | 0.00                | 0.00        |
| 2053802892  | INVERSIÓN | 8,587,750.32        | 0.00        |
| <b>TOTAL</b>  |           | <b>8,587,750.32</b> | <b>0.00</b> |

Con fecha 17 de enero de 2022 se apertura el fondo de inversión 2053802892, la cual fue solicitada por el Magistrado Presidente Roberto Alejandro Pérez Gutiérrez, mediante oficio TEJAV/020/2022 de fecha 14 de enero de 2022.

Lo anterior, en virtud de que la cuenta de inversión 2051619039 fue cancelada en el mes de diciembre del ejercicio fiscal 2021.

Depósitos de Fondos de Terceros en Garantía y/o Administración:

El saldo de la cuenta para depósitos judiciales (recursos ajenos), es el siguiente:

| TRIBUNAL ESTATAL DE JUSTICIA ADMINISTRATIVA<br>INTEGRACIÓN DE DEPÓSITOS AJENOS |                      |                      |
|--|----------------------|----------------------|
| CUENTA   | 31/07/2022           | 31/12/2021           |
| BBVA:  |                      |                      |
| 0113414973 CTA. DEPÓSITOS JUDICIALES   | \$ 326,326.30        | \$ 321,438.66        |
| <b>TOTAL</b>   | <b>\$ 326,326.30</b> | <b>\$ 321,438.66</b> |

b) Derechos a recibir efectivo y equivalentes y Bienes o Servicios a Recibir

Cuentas por Cobrar a Corto Plazo:

El saldo de esta cuenta al 31 de julio de 2022 y 31 de diciembre 2021 es de cero pesos.



Deudores Diversos por Cobrar a Corto Plazo:

El saldo de Deudores Diversos por Cobrar a Corto Plazo al 31 de julio de 2022 y 31 de diciembre 2021 es el siguiente:

| <b>TRIBUNAL ESTATAL DE JUSTICIA ADMINISTRATIVA<br/>INTEGRACIÓN DE DEUDORES DIVERSOS</b> |                   |                   |
|---|-------------------|-------------------|
| <b>CONCEPTO</b>   | <b>31/07/2022</b> | <b>31/12/2021</b> |
| Otros Deudores Diversos por Cobrar a Corto Plazo  |                   |                   |
| LUIS ALBERTO LÓPEZ BARRADAS   | 500.00            |                   |
| PEDRO JOSÉ MARÍA GARCÍA MONTAÑEZ  | 2,800.00          |                   |
| <b>TOTAL</b>  | <b>3,300.00</b>   | <b>0.00</b>       |

El saldo corresponde a viáticos otorgados.

En el mes de febrero del ejercicio fiscal 2021 se realizó traspaso del saldo de otros deudores diversos por cobrar a corto plazo a otros deudores diversos por cobrar a largo plazo, en virtud de la antigüedad de saldo del pago realizado al Instituto Mexicano de Seguro Social en el mes de julio 2019, y del cual se continúan las gestiones pertinentes para su recuperación, de acuerdo al oficio TEJAV/DAJ/150/2022 de fecha 08 de julio 2022, signado por la Directora de Asuntos Jurídicos de este Tribunal, por lo que el saldo queda de la siguiente manera:

Deudores Diversos por Cobrar a Largo Plazo:

| <b>TRIBUNAL ESTATAL DE JUSTICIA ADMINISTRATIVA<br/>INTEGRACIÓN DE DEUDORES DIVERSOS</b> |                   |                   |
|---|-------------------|-------------------|
| <b>CONCEPTO</b>   | <b>31/07/2022</b> | <b>31/12/2021</b> |
| Otros Deudores Diversos por Cobrar a Largo Plazo  |                   |                   |
| INSTITUTO MEXICANO DEL SEGURO SOCIAL  | 254,063.85        | 254,063.85        |
| <b>TOTAL</b>  | <b>254,063.85</b> | <b>254,063.85</b> |

Ingreso por Recuperar a Corto Plazo:

El saldo de esta cuenta al 31 de julio de 2022 y 31 de diciembre 2021, es de cero pesos.

c) Derechos a Recibir Bienes o Servicios





Anticipo a Proveedores por Adquisición de Bienes y Prestación de Servicios a Corto Plazo:

El saldo de esta cuenta al 31 de julio 2022 y 31 de diciembre 2021 es de cero pesos.

d) Bienes Disponibles para su Transformación o Consumo (inventarios)  
Almacén:

Para realizar los movimientos de entrada y salida de almacén durante el ejercicio 2022, se ha utilizado el método de valuación PEPS (Primeras entradas primeras salidas).

El saldo de esta cuenta se muestra a continuación:

| TRIBUNAL ESTATAL DE JUSTICIA ADMINISTRATIVA  |                             |          |              |                              |                              |
|--|-----------------------------|----------|--------------|------------------------------|------------------------------|
| INTEGRACIÓN DE SALDO DE ALMACÉN  |                             |          |              |                              |                              |
| CONCEPTO   | SALDO INICIAL<br>01/07/2022 | ENTRADA  | SALIDA       | SALDO FINAL<br>AL 31/07/2022 | SALDO FINAL<br>AL 31/12/2021 |
| <b>Materiales de Administración, Emisión de Documentos y Artículos Oficiales</b>       | 663,338.73                  | 0.00     | 3,140.72     | 660,198.01                   | 227,290.67                   |
| Material y equipos menores de oficina  | 655,799.88                  | 0.00     | 3,140.72     | 652,659.16                   | 224,625.68                   |
| Materiales, útiles y equipos menores de tecnologías de la información y comunicaciones | 7,538.85                    | 0.00     | 0.00         | 7,538.85                     | 2,664.99                     |
| <b>Materiales y Artículos de Construcción y de Reparación</b>                          | 0.00                        | 0.00     | 0.00         | 0.00                         | 171.20                       |
| Material eléctrico y electrónico   | 0.00                        | 0.00     | 0.00         | 0.00                         | 171.20                       |
| <b>Productos Químicos, Farmacéuticos y de Laboratorio</b>                              | 47,304.63                   | 7,888.00 | 0.00         | 55,192.63                    | 63,737.33                    |
| Materiales, accesorios y suministros médicos   | 38,340.71                   | 7,888.00 | 0.00         | 46,228.71                    | 50,048.45                    |
| Otros Productos Químicos   | 8,963.92                    | 0.00     | 0.00         | 8,963.92                     | 13,688.88                    |
| <b>Herramientas, Refacciones y Accesorios Menores para Consumo</b>                     | 0.00                        | 788.80   | 788.80       | 0.00                         | 0.00                         |
| Refacciones y accesorios menores de edificios  | 0.00                        | 788.80   | 788.80       | 0.00                         | 0.00                         |
| <b>Vestuario, Blancos, Prendas de Protección y Artículos Deportivos</b>                | 835.20                      | 0.00     | 0.00         | 835.20                       | 835.20                       |
| Prendas de Seguridad y Protección Personal   | 835.20                      | 0.00     | 0.00         | 835.20                       | 835.20                       |
|  |                             |          | <b>TOTAL</b> | <b>716,225.84</b>            | <b>292,034.40</b>            |

e) Inversiones financieras

El Tribunal Estatal de Justicia Administrativa no cuenta con fideicomisos, así como no cuenta con participaciones y aportaciones de capital.



Torre Olmo, Piso 3

Distribuidor Vial Las Trancas no. 1009,

Col. Reserva Territorial CP 91096

Xalapa, Veracruz

(01228) 688 77 31

www.tejav.org.mx

f) Bienes muebles, inmuebles e intangibles

En el ejercicio del Presupuesto de Egresos se han adquirido licencias informáticas por la cantidad de \$ 251,334.73 (doscientos cincuenta y un mil trescientos treinta y cuatro pesos 73/100 M.N.), que de acuerdo al Clasificador por Objeto del Gasto se registra en la partida genérica 597 de licencias informáticas e intelectuales, no obstante, de conformidad con la regla 8 de las "Reglas Específicas del Registro y Valoración de Patrimonio" emitidas por el Consejo Nacional de Armonización Contable (CONAC) y lineamiento 4.3 de los Lineamientos para la Administración de Recursos Materiales de este Tribunal, permite que se le de tratamiento de gasto del periodo a la cantidad de \$161,798.08 (ciento sesenta y un mil setecientos noventa y ocho pesos 08/100 M.N.), razón por la cual, dicho importe no se registró dentro del activo no circulante, sino, como gasto. El saldo de esta cuenta se integra de la siguiente manera:

| TRIBUNAL ESTATAL DE JUSTICIA ADMINISTRATIVA  |                      |                   |                  |                     |                     |  |                     |   |                               |                               |
|--|----------------------|-------------------|------------------|---------------------|---------------------|--|---------------------|---|-------------------------------|-------------------------------|
| INTEGRACIÓN DE ACTIVO NO CIRCULANTE BIENES MUEBLES E INTANGIBLES                     |                      |                   |                  |                     |                     |  |                     |   |                               |                               |
| CONCEPTO   | VALOR DE ADQUISICIÓN |                   |                  |                     |                     | DISMINUCIÓN DEL VALOR DEL ACTIVO POR REVALÚO | VALOR DE LOS BIENES | DEPRECIACIÓN/ AMORTIZACIÓN ACUMULADA A 2021 | VALOR EN LIBROS AL 31/07/2022 | VALOR EN LIBROS AL 31/12/2021 |
|  | 2018                 | 2019              | 2020             | 2021                | 2022                |  |                     |   |                               |                               |
| Muebles de oficina y estantería  | 1,506,146.53         | 55,598.20         | 90,890.64        |                     | 108,120.12          |  | 1,760,755.49        | 582,387.16                                  | 1,178,368.33                  | 1,070,248.21                  |
| Otros Muebles  | 0.00                 |                   |                  | 21,100.40           |                     |  | 21,100.40           | 1,190.87                                    | 19,909.53                     | 19,909.53                     |
| Bienes informáticos  | 3,474,785.00         | 114,724.00        |                  | 1,343,087.50        | 370,673.46          | 2,605,848.88                                 | 2,697,421.08        | 383,454.96                                  | 2,313,966.12                  | 1,943,292.66                  |
| Otros mobiliarios y equipos de administración  | 181,732.89           |                   |                  | 6,756.56            |                     |  | 188,489.45          | 149,842.99                                  | 38,646.46                     | 38,646.46                     |
| Equipos y aparatos audiovisuales   | 12,989.68            |                   |                  | 215,238.81          |                     |  | 9,742.26            | 218,486.23                                  | 191,328.09                    | 191,328.09                    |
| Equipo fotográfico y de video  | 107,719.24           |                   |                  | 24,940.00           |                     |  | 80,789.45           | 51,869.79                                   | 49,979.56                     | 49,979.56                     |
| Vehículos y Equipo Terrestre   | 1,104,917.00         |                   |                  |                     | 1,527,600.00        |  | 2,632,517.00        | 756,441.87                                  | 1,876,075.13                  | 348,475.13                    |
| Sistema de Aire Acondicionado, Calefacción y de Refrigeración Industrial y Comercial | 0.00                 | 60,995.25         |                  |                     |                     |  | 60,995.25           | 16,009.17                                   | 44,986.08                     | 44,986.08                     |
| Equipo de comunicación y telecomunicación  | 25,494.38            |                   |                  | 11,921.90           |                     | 19,120.79                                    | 18,295.49           | 2,166.42                                    | 16,129.07                     | 16,129.07                     |
| Licencias Informáticas e Intelectuales   | 781,754.45           | 46,999.00         |                  | 78,906.47           | 89,536.65           | 23,566.83                                    | 973,629.74          | 376,897.45                                  | 596,732.09                    | 507,195.44                    |
| <b>Total</b>   | <b>7,195,539.17</b>  | <b>278,316.45</b> | <b>90,890.64</b> | <b>1,701,951.64</b> | <b>2,095,930.23</b> | <b>2,739,068.21</b>                          | <b>8,623,559.92</b> | <b>2,297,439.46</b>                         | <b>6,326,120.46</b>           | <b>4,230,190.23</b>           |

g) Estimaciones y Deterioros

Depreciación, Deterioro y Amortización Acumulada de Bienes  
Al 31 de julio de 2022 y 31 de diciembre 2021, se tiene registrado la depreciación y amortización de los bienes muebles e intangibles correspondientes a los ejercicios fiscales del 2018 al 2021, de acuerdo al reporte emitido por la Subdirección de Recursos Materiales, mediante oficio número TEJAV/DA/SRM/0191/2021 de fecha 31 de diciembre de 2021, para lo cual se consideró los porcentajes señalados en los parámetros de estimación de vida útil emitido por el Consejo Nacional de Armonización Contable y el Dictamen técnico emitido por la Subdirección de Innovación Tecnológica del Tribunal Estatal de Justicia Administrativa.



Con lo que respecta a la depreciación y amortización del ejercicio 2022, ésta se realizará al cierre del ejercicio fiscal de conformidad con el Lineamiento Décimo Segundo de los Lineamientos para la Administración de los Recursos Financieros del Tribunal Estatal de Justicia Administrativa.

h) Otros activos

El saldo en este concepto al 31 de julio de 2022 y 31 de diciembre 2021, es de cero pesos.

**PASIVO**

a) Cuentas por pagar a corto plazo

Al 31 de julio de 2022 y 31 de diciembre 2021, el saldo de esta cuenta se integra de la siguiente manera:

| TRIBUNAL ESTATAL DE JUSTICIA ADMINISTRATIVA<br>SUBDIRECCIÓN DE RECURSOS FINANCIEROS |  |               |               |                         |                         |
|---|--|---------------|---------------|-------------------------|-------------------------|
| CONCEPTO  | CUENTA   | IMPORTE       | SUBTOTAL      | SALDOS AL<br>31/07/2022 | SALDOS AL<br>31/12/2021 |
| <b>Menor a 90 días</b>  |  |               |               |                         |                         |
| <i>Servicios personales por pagar a corto plazo</i>                                 |  |               |               |                         |                         |
| Cuota Patronal del IMSS   | Seguridad Social por Pagar a Corto Plazo                     | \$ 385,395.67 |               | \$ 556,720.67           | 0.00                    |
| Aportación al INFONAVIT   | Instituto Mexicano del Seguro Social<br>INFONAVIT            | \$ 171,325.00 |               |                         |                         |
|   | Subtotal   |               | \$ 556,720.67 |                         |                         |
| <i>Proveedores por Pagar a Corto Plazo</i>  |  |               |               |                         |                         |
| Suministro de combustible jul/2022  | Grupo Ferche, S.A. de C.V.                                   | \$ 27,293.88  |               | \$ 138,236.19           | 0.00                    |
| Servicio de Telecomunicaciones jul/2022   | Corporación Novavisión, S de RL de CV                        | \$ 24.00      |               |                         |                         |
|   | Subtotal   |               | \$ 27,317.88  |                         |                         |
| <i>Servicios Generales por Pagar a Corto Plazo</i>                                  |  |               |               |                         |                         |
| Dictamen pericial   | Salvador Díaz Pensado  | \$ 15,039.69  |               |                         |                         |
| Servicio de Limpieza mayo-julio 2022  | Kem Seguridad y Limpieza S.A. de C.V.                        | \$ 53,359.98  |               |                         |                         |
| Servicio de Fotocopiado jul/2022  | Zeja Abastecedora Empresarial del Golfo, S.A. de C.V.        | \$ 39,028.64  |               |                         |                         |
| Servicio Postal jul/2022  | Servicio Postal Mexicano                                     | \$ 2,450.00   |               |                         |                         |
| Servicio de Telecomunicaciones jul/2022   | Novabox, S de RL de CV/Corporación Novavisión, S de RL de CV | \$ 1,040.00   |               |                         |                         |
|   | Subtotal   |               | \$ 110,918.31 |                         |                         |
| <i>Retenciones y Contribuciones por Pagar a Corto Plazo</i>                         |  |               |               |                         |                         |
| ISR retenido a trabajadores jul/22  | ISR Retención Sueldos y Salarios                             | \$ 509,234.01 |               | \$ 755,583.35           | 0.00                    |
| Saldo por redondeo en declaracion   |  | -\$ 0.23      | \$ 509,233.78 |                         |                         |
| Honorarios Profesionales 2022   | ISR 10% sobre Honorarios                                     | \$ 1,603.78   | \$ 1,604.18   |                         |                         |
| Saldo por redondeo en declaracion   |  | \$ 0.40       |               |                         |                         |
| ISR Arrendamiento Archivo jul/22  | ISR RESICO   | \$ 85.06      | \$ 85.06      |                         |                         |
| Imppto. s/Erogaciones y adicional jul/22  | 3% ISERTP  | \$ 115,118.00 | \$ 115,118.08 |                         |                         |
|   |  | \$ 0.08       |               |                         |                         |
| IMSS Retenido (cuota obrera)jul/22  | IMSS   | \$ 84,531.19  | \$ 84,531.19  |                         |                         |
| Crédito Hipotecario jul/22  | INFONAVIT  | \$ 45,011.06  | \$ 45,011.06  |                         |                         |
|   | Subtotal   |               | \$ 755,583.35 |                         |                         |
| <i>Otras Cuentas por Pagar a Corto Plazo</i>  |  |               |               |                         |                         |
| Exceso en reintegro de viáticos y compensación SPEI                                 | Otras Cuentas por Pagar a Corto Plazo                        | \$ 1.87       |               | \$ 1.87                 | 0.00                    |
|   | Subtotal   |               | \$ 1.87       |                         |                         |
|   |  |               |               | <b>\$ 1,450,542.08</b>  | <b>0.00</b>             |



b) Fondos y Bienes de Terceros en Garantía y/o Administración a Corto y Largo Plazo

Lo constituyen los depósitos como garantía de suspensión de acto impugnado, derivado de las atribuciones del área jurisdiccional, los cuales se registran como corto plazo si tienen una antigüedad menor o igual a doce meses y se traspasan los saldos a largo plazo los que rebasen dicha antigüedad, de acuerdo a la descripción de la cuenta del Plan de Cuentas que emite el Consejo Nacional de Armonización Contable. Al 31 de julio de 2022 y 31 de diciembre de 2021, dichos depósitos se encuentran integrados conforme a lo siguiente:

| SUBDIRECCIÓN DE RECURSOS FINANCIEROS                  |                                  |               |               |                      |                      |
|---|----------------------------------|---------------|---------------|----------------------|----------------------|
| CONCEPTO  | CUENTA                           | IMPORTE       | SUBTOTAL      | SALDOS AL 31/07/2022 | SALDOS AL 31/12/2021 |
| <i>Fondos en Garantía a Corto Plazo</i>               |                                  |               |               |                      |                      |
| <b>Menor o igual a 365 días</b>                       |                                  |               |               |                      |                      |
| Depósito en garantía de suspensión del acto impugnado | Fondos en garantía a Corto Plazo | \$ 243,770.40 |               | \$ 243,770.40        | \$ 246,569.00        |
|   | Subtotal                         |               | \$ 243,770.40 |                      |                      |
|   |                                  |               |               | <b>\$ 243,770.40</b> | <b>\$ 246,569.00</b> |
| <i>Fondos en Garantía a Largo Plazo</i>               |                                  |               |               |                      |                      |
| <b>Mayor a 365 días</b>                               |                                  |               |               |                      |                      |
| Depósito en garantía de suspensión del acto impugnado | Fondos en garantía a Largo Plazo | \$ 82,555.90  |               | \$ 82,555.90         | \$ 74,869.66         |
|   | Subtotal                         |               | \$ 82,555.90  |                      |                      |
|   |                                  |               |               | <b>\$ 82,555.90</b>  | <b>\$ 74,869.66</b>  |

II) Notas al Estado de Actividades

El saldo de ingresos y otros beneficios se integra de la siguiente manera:



Torre Olmo, Piso 3

Distribuidor Vial Las Trancas no. 1009,

Col. Reserva Territorial CP 91096

Xalapa, Veracruz

{01228} 688 77 31

www.tejav.org.mx

| TRIBUNAL ESTATAL DE JUSTICIA ADMINISTRATIVA<br>INTEGRACIÓN DE INGRESOS Y OTROS BENEFICIOS  |               |               |                         |                         |
|--|---------------|---------------|-------------------------|-------------------------|
| PARTIDA  | IMPORTE       | SUBTOTAL      | SALDOS AL<br>31/07/2022 | SALDOS AL<br>31/12/2021 |
| <b>INGRESOS DE GESTIÓN:</b>  |               |               |                         |                         |
| <b>Derechos</b>  |               | 29,796.22     | 267,538.53              | 818,655.61              |
| <i>Copias de documentos que obren en los archivos de oficinas:</i>   |               |               |                         |                         |
| Servicio de expedición de copia certificada y simples de enero 2022  | 4,755.29      |               |                         |                         |
| Servicio de expedición de copia certificada y simples de febrero 2022  | 3,979.23      |               |                         |                         |
| Servicio de expedición de copia certificada y simples de marzo 2022  | 415.83        |               |                         |                         |
| Servicio de expedición de copia certificada y simples de abril 2022  | 7,211.98      |               |                         |                         |
| Servicio de expedición de copia certificada y simples de mayo 2022   | 3,521.56      |               |                         |                         |
| Servicio de expedición de copia certificada y simples de junio 2022  | 8,538.31      |               |                         |                         |
| Servicio de expedición de copia certificada y simples de julio 2022  | 1,374.02      |               |                         |                         |
| Subtotal   | 29,796.22     |               |                         |                         |
| <b>Productos</b>   |               | 235,612.99    |                         |                         |
| <i>Rendimientos Financieros Provenientes de Capitales o Valores a favor:</i>   |               |               |                         |                         |
| Rendimientos financieros enero 2022  | 6,794.54      |               |                         |                         |
| Rendimientos financieros febrero 2022  | 23,354.13     |               |                         |                         |
| Rendimientos financieros marzo 2022  | 33,267.41     |               |                         |                         |
| Rendimientos financieros abril 2022  | 45,006.09     |               |                         |                         |
| Rendimientos financieros mayo 2022   | 42,877.10     |               |                         |                         |
| Rendimientos financieros junio 2022  | 40,677.65     |               |                         |                         |
| Rendimientos financieros julio 2022  | 43,636.07     |               |                         |                         |
| Subtotal   | 235,612.99    |               |                         |                         |
| <b>Aprovechamientos</b>  |               | 2,129.32      |                         |                         |
| <i>Diversos Aprovechamientos:</i>  |               |               |                         |                         |
| Aprovechamientos diversos (descuento por retardos) enero 2022  | 1,596.99      |               |                         |                         |
| Aprovechamientos diversos (descuento por retardos) febrero 2022  | 532.33        |               |                         |                         |
| Subtotal   | 2,129.32      |               |                         |                         |
| <b>PARTICIPACIONES, APORTACIONES, CONVENIOS, INCENTIVOS<br/>DERIVADOS DE LA COLABORACIÓN FISCAL, FONDOS DISTINTOS DE<br/>APORTACIONES, TRANSFERENCIAS, ASIGNACIONES, SUBSIDIOS Y<br/>SUBVENCIONES, PENSIONES Y JUBILACIONES:</b> |               |               | 44,678,660.00           | 69,700,000.00           |
| <b>Transferencias, Asignaciones, Subsidios y Subvenciones, y Pensiones y<br/>Jubilaciones</b>  |               | 44,678,660.00 |                         |                         |
| <i>Transferencias a Organismos Autónomos:</i>  |               |               |                         |                         |
| Ministración en enero 2022   | 7,434,080.00  |               |                         |                         |
| Ministración en febrero 2022   | 6,887,180.00  |               |                         |                         |
| Ministración en marzo 2022   | 6,235,380.00  |               |                         |                         |
| Ministración en abril 2022   | 5,985,380.00  |               |                         |                         |
| Ministración en mayo 2022  | 6,030,380.00  |               |                         |                         |
| Ministración en junio 2022   | 5,902,880.00  |               |                         |                         |
| Ministración en julio 2022   | 6,203,380.00  |               |                         |                         |
| Subtotal   | 44,678,660.00 |               |                         |                         |
| <b>Total de ingresos y otros beneficios</b>  |               |               | <b>44,946,198.53</b>    | <b>70,518,655.61</b>    |

El saldo de los gastos contables (gastos y otras pérdidas) al 31 de julio de 2022 y 31 de diciembre 2021 es el siguiente:



| TRIBUNAL ESTATAL DE JUSTICIA ADMINISTRATIVA<br>INTEGRACIÓN DE LOS GASTOS CONTABLES |                        |                        |
|--|------------------------|------------------------|
| CONCEPTO   | SALDO AL 31/07/2022    | SALDO AL 31/12/2021    |
| Servicios personales   | 29,906,907.53          | 57,337,864.80          |
| Materiales y suministros   | 787,252.49             | 1,801,695.40           |
| Servicios generales  | 4,308,688.93           | 9,633,584.70           |
| Ayudas sociales  | 0.00                   | 23,196.00              |
| Estimaciones, Depreciaciones,<br>Deterioros, Obsolescencia y<br>Amortizaciones     | 0.00                   | 336,213.88             |
| Disminución de Inventarios   | 0.00                   | 0.00                   |
| <b>Total</b>   | <b>\$35,002,848.95</b> | <b>\$69,132,554.78</b> |

Debido a que la contabilidad de un ente público se realiza en función del concepto de devengado (contabilidad sobre bases acumulativas), los registros contables por la adquisición de bienes muebles, inmuebles e intangibles, así como del almacén de materiales y suministros, se registran en el Activo, afectando la parte presupuestaria y no la contable del gasto, ya que, de esta forma, los estados financieros reflejarán la precisión de la situación patrimonial del ente público, al 31 de julio de 2022 existe una diferencia por la cantidad de \$2,676,519.75 entre el Estado de Actividades y el Estado Analítico del Presupuesto de Egresos, tal como se muestra a continuación:

| TRIBUNAL ESTATAL DE JUSTICIA ADMINISTRATIVA<br>CONCILIACIÓN ENTRE GASTOS DEL ESTADO DE ACTIVIDADES Y<br>EL ESTADO ANÁLITICO DEL PRESUPUESTO DE EGRESOS |              |                  |
|--|--------------|------------------|
| TOTAL DE GASTOS ESTADO DE ACTIVIDADES AL 31/07/2022  |              | \$ 35,002,848.95 |
| <b>MÁS:</b>  |              |                  |
| EGRESOS PRESUPUESTARIOS CAPÍTULO 2000 (MATERIALES Y SUMINISTROS):  |              | 580,589.52       |
| ENTRADAS AL ALMACÉN  | 682,252.01   |                  |
| SALIDAS DE ALMACÉN   | - 101,662.49 |                  |
| <b>MÁS :</b>   |              |                  |
| EGRESOS PRESUPUESTARIOS CAPÍTULO 5000 (BIENES MUEBLES, INMUEBLES E INTANGIBLES):   |              | 2,095,930.23     |
| BIENES MUEBLES   | 2,006,393.58 |                  |
| BIENES INTANGIBLES   | 251,334.73   |                  |
| INTANGIBLES REGISTRADOS EN GASTOS DEL PERIODO (REGLA CONAC)  | - 161,798.08 |                  |
| TOTAL ESTADO ANÁLITICO DEL PRESUPUESTO DE EGRESOS AL 31/07/2022  |              | \$ 37,679,368.70 |



### III) Notas al Estado de Variación en la Hacienda Pública

La variación en la hacienda pública del Tribunal Estatal de Justicia Administrativa al 31 de julio 2022 y 31 de diciembre 2021 es de \$9,786,951.50 y se encuentra integrado por:

| TRIBUNAL ESTATAL DE JUSTICIA ADMINISTRATIVA<br>INTEGRACIÓN DE LA VARIACIÓN EN LA HACIENDA PÚBLICA |                        |                        |
|---|------------------------|------------------------|
| CONCEPTO  | SALDO AL<br>31/07/2022 | SALDO AL<br>31/12/2021 |
| Resultados del ejercicio  | 9,943,349.58           | 1,386,100.83           |
| Resultados de ejercicios anteriores   | -156,398.08            | 6,102,016.64           |
| Revalúos  |                        | -2,739,068.21          |
| Rectificaciones de Resultados de Ejercicios Anteriores  |                        | 27,239.22              |
| <b>TOTAL</b>  | <b>\$9,786,951.50</b>  | <b>\$4,776,288.48</b>  |

El monto del revalúo representa el importe de la disminución en el valor de los activos que fueron revaluados en el ejercicio 2021.

| TRIBUNAL ESTATAL DE JUSTICIA ADMINISTRATIVA<br>INTEGRACIÓN DEL RESULTADO DEL EJERCICIO |                      |                       |                     |
|--|----------------------|-----------------------|---------------------|
| CAPITULO   | RECAUDADO            | DEVENGADO             | SUPERÁVIT/DÉFICIT   |
| SERVICIOS PERSONALES   | 33,079,310.00        | -29,906,907.53        | 3,172,402.47        |
| GASTOS DE OPERACIÓN  | 11,599,350.00        | -7,772,461.17         | 3,826,888.83        |
| <b>TOTAL</b>   | <b>44,678,660.00</b> | <b>-37,679,368.70</b> | <b>6,999,291.30</b> |
| MÁS OTROS INGRESOS Y BENEFICIOS VARIOS DEL EJERCICIO                                   |                      |                       | 267,538.53          |
| MAS ENTRADAS AL ALMACÉN  |                      |                       | 682,252.01          |
| MENOS SALIDA DE ALMACÉN  |                      |                       | - 101,662.49        |
| MAS COMPRAS DE BIENES MUEBLES  |                      |                       | 2,006,393.58        |
| MAS COMPRAS DE INTANGIBLES (LICENCIAS)   |                      |                       | 251,334.73          |
| MENOS INTANGIBLES REGISTRADOS COMO GASTO DEL PERIODO (REGLA CONAC)                     |                      |                       | - 161,798.08        |
| DEPRECIACIÓN/AMORTIZACIÓN DE BIENES MUEBLES E INTANGIBLES                              |                      |                       | -                   |
| <b>RESULTADO DEL EJERCICIO</b>   |                      |                       | <b>9,943,349.58</b> |

La afectación en los resultados de ejercicios anteriores se debe a los movimientos por la salida de bienes del almacén.



**Torre Olmo, Piso 3**

Distribuidor Vial Las Trancas no. 1009,

Col. Reserva Territorial CP 91096

Xalapa, Veracruz

{01228} 688 77 31

www.tejav.org.mx

#### IV) Notas al Estado de Flujo de Efectivo

El análisis de los saldos inicial y final que figuran en la última parte del Estado de Flujo de Efectivo en la cuenta de efectivo y equivalentes es como sigue:

Efectivo y equivalentes: \$9,040,398.21

| TRIBUNAL ESTATAL DE JUSTICIA ADMINISTRATIVA<br>INTEGRACIÓN DEL FLUJO DE EFECTIVO |                     |                   |
|--|---------------------|-------------------|
| CONCEPTO   | 31/07/2022          | 31/12/2021        |
| Efectivo   | -                   | -                 |
| Bancos/Tesorería   | 126,321.59          | -                 |
| Bancos/Dependencias y Otros  | -                   | -                 |
| Inversiones temporales (Hasta 3 meses)   | 8,587,750.32        | -                 |
| Fondos con Afectación Específica   | -                   | -                 |
| Depósitos de Fondos de Terceros en Garantía y/o Administración                   | 326,326.30          | 321,438.66        |
| Otros Efectivos y Equivalentes   | -                   | -                 |
| <b>Total de Efectivo y Equivalentes</b>  | <b>9,040,398.21</b> | <b>321,438.66</b> |

Al 31 de julio de 2022 el saldo de los bienes muebles es tal como se muestra en la siguiente tabla:

| TRIBUNAL ESTATAL DE JUSTICIA ADMINISTRATIVA<br>ADQUISICIONES DE BIENES MUEBLES        |                     |                     |
|---|---------------------|---------------------|
| DESCRIPCIÓN   | 31/07/2022          | 31/12/2021          |
| Muebles de oficina y estantería   | 108,120.12          | 0.00                |
| Otros muebles   | 0.00                | 21,100.40           |
| Bienes informáticos   | 370,673.46          | 1,343,087.50        |
| Otros mobiliarios y equipos de administración   | 0.00                | 6,756.56            |
| Equipos y aparatos audiovisuales  | 0.00                | 215,238.81          |
| Equipo fotográfico y de video   | 0.00                | 24,940.00           |
| Vehículos y Equipo Terrestre  | 1,527,600.00        | 0.00                |
| Sistemas de Aire Acondicionado, Calefacción y de Refrigeración Industrial v Comercial | 0.00                | 0.00                |
| Equipo de comunicación y telecomunicación   | 0.00                | 11,921.90           |
| <b>TOTAL</b>  | <b>2,006,393.58</b> | <b>1,623,045.17</b> |





**Torre Olmo, Piso 3**

Distribuidor Vial Las Trancas no. 1009,

Col. Reserva Territorial CP 91096

Xalapa, Veracruz

[01228] 688 77 31

www.tejav.org.mx

A continuación, se presenta la conciliación de los Flujos de Efectivo Netos de las Actividades de Operación y los saldos de Resultados del Ejercicio (Ahorro/Desahorro):

|   | 31/07/2022          | 31/12/2021          |
|---|---------------------|---------------------|
| <b>Resultados del Ejercicio Ahorro/Desahorro</b>                      | <b>9,943,349.58</b> | <b>1,386,100.83</b> |
| <b>Movimientos de partidas (o rubros) que no afectan al efectivo.</b> |                     |                     |
| Depreciación  | -                   | 315,462.54          |
| Amortización  | -                   | 20,751.34           |
| Incrementos en las provisiones  | -                   | -                   |
| Incremento en inversiones producido por revaluación                   | -                   | -                   |
| Ganancia/pérdida en venta de bienes muebles, inmuebles e intangibles  | -                   | -                   |
| Incremento en cuentas por cobrar                                      | -                   | -                   |
| <b>Flujos de Efectivo Netos de las Actividades de Operación</b>       | <b>9,943,349.58</b> | <b>1,722,314.71</b> |

V) Conciliación entre los ingresos presupuestarios y contables, así como entre los egresos presupuestarios y los gastos contables:

**Tribunal Estatal de Justicia Administrativa**  
**Conciliación entre los Ingresos Presupuestarios y Contables**  
**Correspondiente del 01 de enero al 31 de julio de 2022**  
**(Cifras en pesos)**

|  |                      |
|--|----------------------|
| <b>1. Total de Ingresos Presupuestarios</b>  | <b>44,946,198.53</b> |
| <b>2. Más Ingresos Contables No Presupuestarios</b>                                | <b>0.00</b>          |
| 2.1 Ingresos Financieros   | 0.00                 |
| 2.2 Incremento por Variación de Inventarios  | 0.00                 |
| 2.3 Disminución del Exceso de Estimaciones por Pérdida o Deterioro u Obsolescencia | 0.00                 |
| 2.4 Disminución del Exceso de Provisiones  | 0.00                 |
| 2.5 Otros Ingresos y Beneficios Varios   | 0.00                 |
| 2.6 Otros Ingresos Contables No Presupuestarios                                    | 0.00                 |
| <b>3. Menos Ingresos Presupuestarios No Contables</b>                              | <b>0.00</b>          |
| 3.1 Aprovechamientos Patrimoniales   | 0.00                 |
| 3.2 Ingresos Derivados de Financiamientos  | 0.00                 |
| 3.3 Otros Ingresos Presupuestarios No Contables                                    | 0.00                 |
| <b>4. Total de Ingresos Contables</b>  | <b>44,946,198.53</b> |



**Torre Olmo, Piso 3**

Distribuidor Vial Las Trancas no. 1009,

Col. Reserva Territorial CP 91096

Xalapa, Veracruz

{01228} 688 77 31

www.tejav.org.mx

**Tribunal Estatal de Justicia Administrativa**  
**Conciliación entre los Egresos Presupuestarios y los Gastos Contables**  
**Correspondiente del 01 de enero al 31 de julio de 2022**  
**(Cifras en pesos)**

|   |                      |
|---|----------------------|
| <b>1. Total de Egresos Presupuestarios</b>  | <b>37,679,368.70</b> |
| <b>2. Menos Egresos Presupuestarios No Contables</b>                                  | <b>2,676,519.75</b>  |
| 2.1 Materias Primas y Materiales de Producción y Comercialización                     | 0.00                 |
| 2.2 Materiales y Suministros  | 580,589.52           |
| 2.3 Mobiliario y Equipo de Administración   | 478,793.58           |
| 2.4 Mobiliario y Equipo Educativo y Recreativo  | 0.00                 |
| 2.5 Equipo e Instrumental Médico y de Laboratorio                                     | 0.00                 |
| 2.6 Vehículos y Equipo de Transporte  | 1,527,600.00         |
| 2.7 Equipo de Defensa y Seguridad   | 0.00                 |
| 2.8 Maquinaria, Otros Equipos y Herramientas  | 0.00                 |
| 2.9 Activos Biológicos  | 0.00                 |
| 2.10 Bienes Inmuebles   | 0.00                 |
| 2.11 Activos Intangibles  | 89,536.65            |
| 2.12 Obra Pública en Bienes de Dominio Público  | 0.00                 |
| 2.13 Obra Pública en Bienes Propios   | 0.00                 |
| 2.14 Acciones y Participaciones de Capital  | 0.00                 |
| 2.15 Compra de Títulos y Valores  | 0.00                 |
| 2.16 Concesión de Préstamos   | 0.00                 |
| 2.17 Inversiones en Fideicomisos, Mandatos y Otros Análogos                           | 0.00                 |
| 2.18 Provisiones para Contingencias y Otras Erogaciones Especiales                    | 0.00                 |
| 2.19 Amortización de la Deuda Pública   | 0.00                 |
| 2.20 Adeudos de Ejercicios Fiscales Anteriores (ADEFAS)                               | 0.00                 |
| 2.21 Otros Egresos Presupuestarios No Contables                                       | 0.00                 |
| <b>3. Más Gastos Contables No Presupuestarios</b>                                     | <b>0.00</b>          |
| 3.1 Estimaciones, Depreciaciones, Deterioros, Obsolescencia y Amortizaciones          | 0.00                 |
| 3.2 Provisiones   | 0.00                 |
| 3.3 Disminución de Inventarios  | 0.00                 |
| 3.4 Aumento por Insuficiencia de Estimaciones por Pérdida o Deterioro u Obsolescencia | 0.00                 |
| 3.5 Aumento por Insuficiencia de Provisiones  | 0.00                 |
| 3.6 Otros Gastos  | 0.00                 |
| 3.7 Otros Gastos Contables No Presupuestarios   | 0.00                 |
| <b>4. Total de Gastos Contables</b>   | <b>35,002,848.95</b> |



## **B.- NOTAS DE MEMORIA (CUENTAS DE ORDEN)**

### CONTABLES

*Valores. –*

Se registra en cuentas de orden los depósitos como garantía de suspensión de acto impugnado, derivado de las atribuciones del área jurisdiccional, los cuales estarán en custodia de este Tribunal, en tanto la sala respectiva determine la resolución, el saldo de esta cuenta se encuentra integrado por las siguientes solicitudes:

| <b>TRIBUNAL ESTATAL DE JUSTICIA ADMINISTRATIVA<br/>DEPÓSITOS JUDICIALES (VALORES)</b> |                              |                   |
|---|------------------------------|-------------------|
| <b>SOLICITUD</b>  | <b>MES RECIBIDO</b>          | <b>IMPORTE</b>    |
| TEJAV/2ª/01165/2018   | Noviembre 2018               | 17,980.90         |
| TEJAV/3ª/1298/2018  | Diciembre 2018               | 14,278.00         |
| TEJAV/2ª/0006/2019  | Enero 2019                   | 12,980.00         |
| TEJAV/3ª/025/2019   | Febrero 2019                 | 1,282.00          |
| 425/2019  | Abril 2019 (cuarta sala)     | 24,180.00         |
| 543/2019  | Mayo 2019 (cuarta sala)      | 1,000.00          |
| 732   | Agosto 2019 (cuarta sala)    | 855.00            |
| 419/2021  | Junio 2021 (cuarta sala)     | 10,000.00         |
| TEJAV/2a/615/2021   | Noviembre 2021               | 8,962.00          |
| 800/2021  | Noviembre 2021 (cuarta sala) | 26,886.00         |
| 823/2021  | Noviembre 2021 (cuarta sala) | 34,767.00         |
| 824/2021  | Noviembre 2021 (cuarta sala) | 34,767.00         |
| 841/2021  | Diciembre 2021 (cuarta sala) | 34,767.00         |
| 842/2021  | Diciembre 2021 (cuarta sala) | 34,767.00         |
| 543/2021  | Diciembre 2021 (cuarta sala) | 34,767.00         |
| 845/2021  | Diciembre 2021 (cuarta sala) | 26,886.00         |
| TEJAV/2a/003/2022   | Enero 2022 (Segunda Sala)    | 5,409.00          |
| 525/2021/4a-III   | Junio 2022 (cuarta sala)     | 1,792.40          |
| <b>TOTAL</b>  |                              | <b>326,326.30</b> |



**Torre Olmo, Piso 3**

Distribuidor Vial Las Trancas no. 1009,

Col. Reserva Territorial CP 91096

Xalapa, Veracruz

{01228} 688 77 31

www.tejav.org.mx

Registrada en este rubro de conformidad con el artículo 72 del Reglamento Interior del Tribunal Estatal de Justicia Administrativa.

*Emisión de obligaciones. –*

Al 31 de julio de 2022 y 31 de diciembre de 2021, no se cuenta con información que reportar.

*Avales y garantías. -*

Por las fianzas para garantizar el cumplimiento de adquisiciones de bienes muebles de acuerdo al instructivo de manejo de cuentas y la guía contabilizadora, se registró en el mes de abril de 2022, la póliza de fianza número 1254-08784-3 por la adquisición de mobiliario de oficina del CONTRATO/TEJAV/009/2022, por la cantidad de \$12,890.70. En el mes de mayo de 2022 se registraron las fianzas número 2166287 por la cantidad de \$64,241.35 y el número 3237-17928-0 por \$131,689.65, para garantizar la adquisición de bienes informáticos y tecnológicos del CONTRATO/TEJAV/012/2022 y de la adquisición de vehículos del CONTRATO/TEJAV/011/2022, respectivamente. Al mes de diciembre del ejercicio 2021 el saldo de esta cuenta fue de cero pesos.

*Juicios. –*

En el mes de diciembre 2018 se registró en cuentas de orden contable, la cantidad de \$281,615.40 por el juicio número 862/2018-IV del índice del Tribunal Estatal de Conciliación y Arbitraje, con estatus sub júdice, de conformidad con los oficios TEJAV/DAJ/092/2018 de la Dirección de Asuntos Jurídicos y TEJAV/DA/SRH/004/2019 de la Subdirección de Recursos Humanos, e informado en el Informe de pasivos contingentes. En el mes de agosto 2019, la Dirección de Asuntos Jurídicos, mediante oficio TEJAV/DAJ/154/2019, notificó a la Dirección de Administración de los juicios en los que este Ente Público es parte, actualizándose el importe del juicio 862/2018-IV a la cantidad de \$353,030.65, por lo que se registró la cantidad de \$71,415.25 como complemento.

Con fecha de 03 de diciembre 2019 se recibió oficio número TEJAV/DAJ/246/2019 de la Dirección de Asuntos Jurídicos, mediante el cual se informó de la actualización del juicio 862/2018-IV a la cantidad de \$415,879.21, por lo que se realizó registro por la cantidad de \$62,848.56.



**Torre Olmo, Piso 3**

Distribuidor Vial Las Trancas no. 1009,

Col. Reserva Territorial CP 91096

Xalapa, Veracruz

[01228] **688 77 31**

[www.tejav.org.mx](http://www.tejav.org.mx)

Con fecha 22 de octubre y 11 de diciembre de 2020 se recibieron los oficios TEJAV/DAJ/104/2020 y TEJAV/DAJ/136/2020, signado por el Director de Asuntos Jurídicos del Tribunal, en el cual ratifica el monto del juicio 862/2018-IV.

En el ejercicio fiscal 2021, se actualiza el monto del juicio laboral 862/2018-IV para quedar en un total de \$662,846.34, de conformidad con el oficio número TEJAV/DAJ/113/2021 de fecha 12 octubre, razón por la cual se realiza el registro contable por la diferencia de \$246,967.13. Asimismo, en el oficio citado anteriormente se da cuenta de 2 juicios laborales el 74/2020-III por el monto de \$427,118.89 y el 704/2020-II por \$549,602.77, los cuales de acuerdo al oficio TEJAV/DAJ/145/2021 de fecha 10 de diciembre de 2021 no sufren actualización al cierre de dicho ejercicio.

Al 31 de julio de 2022 y 31 de diciembre de 2021, los montos de los juicios contingentes en proceso ascienden a la cantidad de \$1,639,568.00 y \$1,639,568.00, respectivamente.

*Contratos para Inversión Mediante Proyectos para Prestación de Servicios (PPS) y Similares. -*

Al 31 de julio de 2022 y 31 de diciembre de 2021, no se cuenta con información que reportar.

*Bienes concesionados o en comodato. -*

Al 31 de julio de 2022 y 31 de diciembre de 2021, no se cuenta con bienes en comodato.

**PRESUPUESTARIAS**

*Cuentas de Ingresos. -*

El ingreso estatal que recibe este Organismo Autónomo, corresponde al monto del Presupuesto de Egresos aprobado por el H. Congreso del Estado para el Ejercicio Fiscal 2022 y publicado mediante Gaceta Oficial del Estado con número extraordinario 520 de fecha 30 de diciembre de 2021, el cual asciende a la cantidad de \$74,000,000.00 (setenta y cuatro millones de pesos 00/100 M.N.)

Al 31 de julio de 2022 se han devengado y recaudado ingresos por la cantidad de \$44,946,198.53 de los cuales \$267,538.53 corresponden a ingresos de gestión por diversos aprovechamientos, cobro de derechos y rendimientos financieros.



**Torre Olmo, Piso 3**

Distribuidor Vial Las Trancas no. 1009,

Col. Reserva Territorial CP 91096

Xalapa, Veracruz

(01228) 688 77 31

www.tejav.org.mx

Al mes de julio de 2022, se ha devengado y recaudado la cantidad de \$44,678,660.00 del presupuesto estatal, quedando pendiente de ejecutar la cantidad de \$29,321,340.00

*Cuentas de Egresos. -*

El ingreso estatal que recibe este Organismo Autónomo, corresponde al monto del Presupuesto de Egresos aprobado por el H. Congreso del Estado para el Ejercicio Fiscal 2022 y publicado mediante Gaceta Oficial del Estado con número extraordinario 520 de fecha 30 de diciembre de 2021, el cual asciende a la cantidad de \$74,000,000.00 (setenta y cuatro millones de pesos 00/100 M.N.)

El Tribunal Estatal de Justicia Administrativa no cuenta con valores en custodia de instrumentos prestados a formadores de mercado e instrumentos de crédito recibidos en garantía de los formadores de mercado u otros, por tanto, no tiene información relativa a la emisión de instrumento: monto, tasa y vencimiento, ni de contratos firmados de construcciones por tipo de contrato.

Con respecto al avance que se registra en las cuentas de orden presupuestarias, previo al cierre presupuestario de cada periodo que se reporte, se informa lo siguiente:

Al 31 de julio de 2022, se realizó ampliación al presupuesto de egresos del saldo obtenido de los ingresos de gestión del Tribunal del presente ejercicio fiscal el cual se distribuyó en el capítulo de servicios personales. En el ejercicio del gasto, se ha devengado de la siguiente manera:

| TRIBUNAL ESTATAL DE JUSTICIA ADMINISTRATIVA<br>EJERCICIO DEL GASTO DE LAS AMPLIACIONES AL PRESUPUESTO DE<br>EGRESOS ORIGINAL (PROVENIENTES DE INGRESOS DE GESTIÓN 2022) |            |           |
|---|------------|-----------|
| DESCRIPCIÓN   | IMPORTE    | DEVENGADO |
| Servicios Personales  | 267,538.53 | 0.00      |
| Materiales y suministros  | 0.00       | 0.00      |
| Servicios Generales   | 0.00       | 0.00      |
| TOTAL   | 267,538.53 | 0.00      |

Los egresos presupuestales se integran de la siguiente manera:



**Torre Olmo, Piso 3**

Distribuidor Vial Las Trancas no. 1009,

Col. Reserva Territorial CP 91096

Xalapa, Veracruz

(01228) 688 77 31

www.tejav.org.mx

| <b>TRIBUNAL ESTATAL DE JUSTICIA ADMINISTRATIVA<br/>INTEGRACIÓN CTAS. ORDEN PRESUPUESTAL AL 31/07/2022</b> |               |
|---|---------------|
| Presupuesto de egresos aprobado   | 74,000,000.00 |
| Presupuesto de egresos por ejercer  | 8,599,172.68  |
| Modificaciones al presupuesto de egresos aprobado   | 267,538.53    |
| Presupuesto de egresos comprometido   | 27,988,997.15 |
| Presupuesto de egresos devengado  | 809,515.01    |
| Presupuesto de egresos ejercido   | -             |
| Presupuesto de egresos pagado   | 36,869,853.69 |

## **C.- NOTAS DE GESTIÓN ADMINISTRATIVA**

### **1.- Introducción**

Los Estados Financieros de los entes públicos, proveen de información financiera a los principales usuarios de la misma, al Congreso y a los ciudadanos.

El objetivo del presente documento es la revelación del contexto y de los aspectos económicos-financieros más relevantes que influyeron en las decisiones del período, y que deberán ser considerados en la elaboración de los estados financieros para la mayor comprensión de los mismos y sus particularidades.

De esta manera, se informa y explica la respuesta del gobierno a las condiciones relacionadas con la información financiera de cada período de gestión; además, de exponer aquellas políticas que podrían afectar la toma de decisiones en períodos posteriores.

### **2.- Panorama Económico y Financiero**

El Presupuesto de Egresos para el ejercicio fiscal 2022 de este Tribunal, se encuentra aprobado por el H. Congreso del Estado y publicado mediante Gaceta Oficial del Estado con número extraordinario 520 de fecha 30 de diciembre de 2021, dicha cantidad asciende a \$74,000,000.00 (setenta y cuatro millones pesos 00/100 M.N.), los cuales son distribuidos entre los capítulos 1000, 2000, 3000 y 5000 del gasto, de la siguiente manera:



**Torre Olmo, Piso 3**

Distribuidor Vial Las Trancas no. 1009,

Col. Reserva Territorial CP 91096

Xalapa, Veracruz

{01228} **688 77 31**

www.tejav.org.mx

| <b>CAPÍTULOS</b>                             | <b>IMPORTE</b>       |
|--|----------------------|
| 1000 Servicios Personales                    | 57,600,000.00        |
| 2000 Materiales y Suministros                | 1,982,500.00         |
| 3000 Servicios Generales                     | 14,029,500.00        |
| 5000 Bienes Muebles, Inmuebles e intangibles | 388,000.00           |
| <b>TOTAL</b>                                 | <b>74,000,000.00</b> |

### **3.- Autorización e Historia**

El Tribunal Estatal de Justicia Administrativa se crea como parte de reformas constitucionales locales en materia del "Sistema Estatal Anticorrupción", mediante decreto número 343 que reforma, adiciona y deroga diversas disposiciones de la Constitución Política del Estado Libre y Soberano de Veracruz de Ignacio de la Llave, publicado en la gaceta oficial del Estado con número extraordinario 392 de fecha 02 de octubre de 2017.

Con fecha 04 de enero de 2018, se publicó en la Gaceta Oficial del Estado, número extraordinario 008, la sesión solemne de instalación del Tribunal Estatal de Justicia Administrativa efectuada el 02 de enero del mismo año, en la cual el Magistrado Pedro José María García Montañez, fue designado como Presidente del Tribunal Estatal de Justicia Administrativa por el periodo comprendido del 02 de enero de 2018 al 01 de enero de 2020.

Con fecha 9 de octubre y 16 de noviembre ambas de 2018, sufre modificación la Ley Orgánica del Tribunal Estatal de Justicia Administrativa.

Con fecha 10 de enero de 2020, fue publicado en la Gaceta Oficial del Estado con número extraordinario 016, la designación como Presidente del Tribunal Estatal de Justicia Administrativa de Veracruz, al Magistrado Roberto Alejandro Pérez Gutiérrez, por el periodo comprendido del 08 de enero de 2020 al 07 de enero de 2022.

Con fecha 07 de enero de 2022 se publicó la Gaceta Oficial del Estado con número extraordinario 010, el acuerdo mediante el cual el Pleno aprueba por unanimidad la designación del Magistrado Roberto Alejandro Pérez Gutiérrez como Presidente del Tribunal Estatal de Justicia Administrativa, por el periodo comprendido del 7 de enero de 2022 al 6 de enero de 2024, registrado con el número de acuerdo TEJAV/1EXT/06/22.





**Torre Olmo, Piso 3**

Distribuidor Vial Las Trancas no. 1009,

Col. Reserva Territorial CP 91096

Xalapa, Veracruz

(01228) 688 77 31

www.tejav.org.mx

#### **4.- Organización y Objeto Social**

La Ley Número 367 Orgánica del Tribunal Estatal de Justicia Administrativa, tiene por objeto determinar la integración, organización, atribuciones y funcionamiento del Tribunal, el cual cuenta con personalidad jurídica y patrimonio propios; es la máxima autoridad en la materia, con la jurisdicción y competencia que determinen la Constitución del Estado, su Ley y demás legislación aplicable.

El Tribunal es un órgano jurisdiccional con autonomía e independencia para dictar sus fallos, dotado de plena jurisdicción; parte integrante del Sistema Estatal Anticorrupción, actuando de forma coordinada con el Sistema Nacional Anticorrupción, sujeto a las bases establecidas en los artículos 113 de la Constitución Federal, 33, 67 y 76 de la Constitución del Estado, así como en la Ley General del Sistema Nacional Anticorrupción, la Ley General, la Ley Estatal de Responsabilidades, la Ley del Sistema Estatal Anticorrupción de Veracruz de Ignacio de la Llave, el Código de Procedimientos Administrativos para el Estado de Veracruz- Llave y en su Ley.

El Tribunal ejercerá sus funciones bajo los principios de autonomía, legalidad, plena jurisdicción, honestidad, responsabilidad, austeridad, transparencia, independencia jurisdiccional, imparcialidad, objetividad, profesionalismo, excelencia y vocación de servicio.

El presupuesto aprobado por el Congreso del Estado de Veracruz de Ignacio de la Llave para el Tribunal, se ejercerá con autonomía, conforme al Código Financiero para el Estado de Veracruz de Ignacio de la Llave y a las disposiciones legales aplicables.

Su ejercicio presupuestal estará sujeto a la evaluación del Órgano Interno de Control y demás Órganos de Fiscalización.

El Tribunal, tendrá su residencia en la ciudad de Xalapa, Veracruz de Ignacio de la Llave; ejercerá su jurisdicción en todo el Estado y se integrará por los órganos siguientes:

- I. El Pleno;
- II. La Sala Superior;
- III. Cuatro Salas;



**Torre Olmo, Piso 3**

Distribuidor Vial Las Trancas no. 1009,

Col. Reserva Territorial CP 91096

Xalapa, Veracruz

(01228) 688 77 31

[www.tejav.org.mx](http://www.tejav.org.mx)

- IV. La Dirección de Administración;
- V. El Órgano Interno de Control; y
- VI. La Unidad de Transparencia.

De conformidad con el Reglamento Interior del Tribunal Estatal de Justicia Administrativa, publicado en gaceta oficial del estado con número extraordinario 144 de fecha 10 de abril de 2018 y con las modificaciones aprobadas por el Pleno mediante acuerdo TEJAV/09/03/18 publicado en G.O., el 18 de octubre de 2018, acuerdo TEJAV/05/05/19 publicado en G.O., el 20 de junio de 2019 y acuerdo TEJAV/10/04/19, de fecha 16 de octubre de 2019, adicionalmente se cuenta con las siguientes áreas:

- Secretaría General de Acuerdos
- Secretaría Adjunta
- Encargado de Archivo del Tribunal
- Secretaría Técnica
- Presidencia
- Secretaría Particular
- Dirección de Capacitación y Vinculación Institucional
- Dirección de Asuntos Jurídicos
- Dirección de Comunicación Social
- Unidad de Género
- Coordinación de Servicios Jurisdiccionales
- Subdirección de Recursos Financieros
- Subdirección de Recursos Humanos
- Subdirección de Recursos Materiales
- Subdirección de Innovación Tecnológica
- Subdirección de Capacitación
- Subdirección de Vinculación
- Subdirección de lo Contencioso
- Subdirección de lo Consultivo
- Departamento de Acceso a la Información y Datos Personales

El organigrama del Tribunal fue actualizado en el Manual General de Organización aprobado por el pleno en la Sexta Sesión Ordinaria 2022 de fecha 15 de junio de 2022, quedando registrado en el acuerdo TEJAV/06/03/22, conforme se muestra a continuación:



Torre Olmo, Piso 3

Distribuidor Vial Las Trancas no. 1009,

Col. Reserva Territorial CP 91096

Xalapa, Veracruz

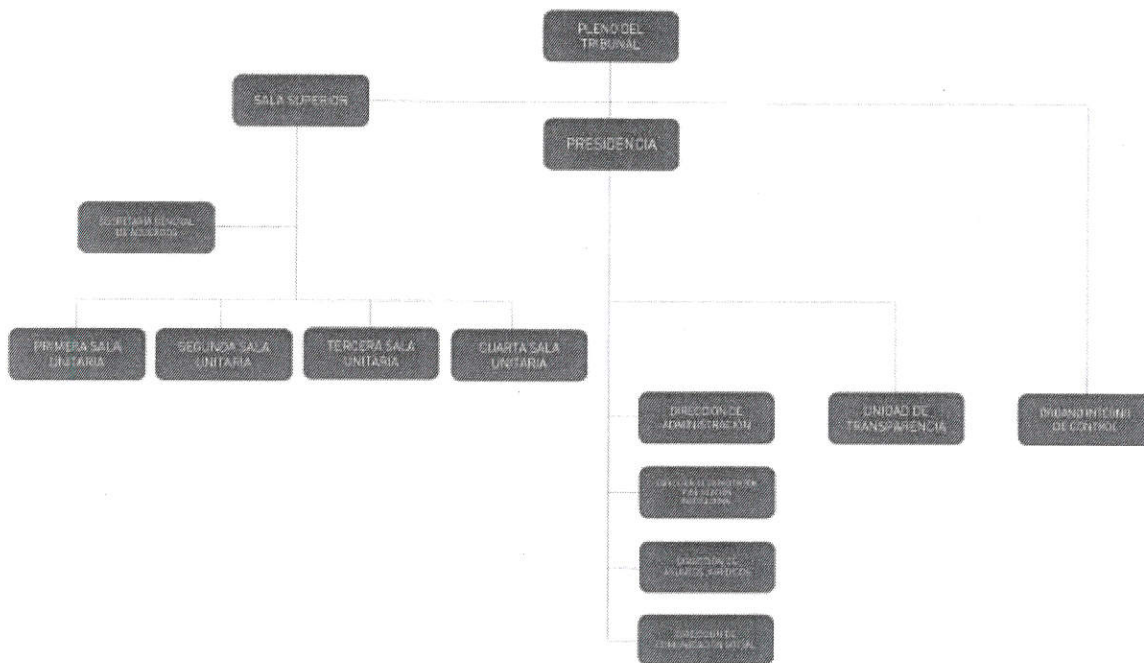
(01228) 688 77 31

www.tejav.org.mx



## MANUAL GENERAL DE ORGANIZACIÓN

### ESTRUCTURA ORGÁNICA



El Tribunal Estatal de Justicia Administrativa se encuentra registrado ante el Servicio de Administración Tributaria, de acuerdo a su constancia de situación fiscal, a partir del 01 de enero de 2018, en el régimen fiscal de Personas Morales con Fines no Lucrativos, régimen de capital sin tipo de sociedad, sus obligaciones son la presentación de la Declaración Informativa mensual de Proveedores y entero de retenciones mensuales de ISR por sueldos y salarios, honorarios profesionales y arrendamiento de inmuebles.

Este Órgano Autónomo no cuenta con fideicomisos, mandatos y análogos de los cuales es fideicomitente o fiduciario.



**Torre Olmo, Piso 3**

Distribuidor Vial Las Trancas no. 1009,

Col. Reserva Territorial CP 91096

Xalapa, Veracruz

{01228} **688 77 31**

[www.tejav.org.mx](http://www.tejav.org.mx)

## **5.- Bases de Preparación de los Estados Financieros**

Con fecha 15 de marzo de 2018, se firma convenio de colaboración entre el Órgano de Fiscalización Superior del Estado de Veracruz (ORFIS) y el Tribunal Estatal de Justicia Administrativa (TEJAV), el cual tiene objeto de establecer las bases de apoyo a través de las cuales el ORFIS proporcionará a el TEJAV, sin costo alguno, sistemas para dar cumplimiento a las obligaciones que impone la Ley General de Contabilidad Gubernamental y documentos de carácter administrativo, así como capacitación y asesoría para su operación, con la finalidad de que el TEJAV de cabal cumplimiento a las disposiciones normativas aplicables en materia de contabilidad gubernamental, de adquisiciones, responsabilidades administrativas, disciplina financiera, control interno, transparencia y rendición de cuentas, entre otras. Dicho convenio entró en vigor a partir de la fecha de su firma y su vigencia será indefinida.

El Sistema de Contabilidad proporcionado por el ORFIS al TEJAV es el "Sistema Integral Gubernamental Modalidad Armonizado de Veracruz" (SIGMAVER)", el cual cumple con los requerimientos en materia de la Ley General de Contabilidad Gubernamental y Ley de Disciplina Financiera de las Entidades Federativas y los Municipios, así como de los postulados básicos y demás documentos normativos emitidos por el Consejo Nacional de Armonización Contable (CONAC) para generar los Estados Financieros Contables, Programáticos y Presupuestarios, toda vez, que dicho sistema es actualizado de manera constante de conformidad con las modificaciones requeridas en la emisión de los estados financieros.

## **6.- Políticas de Contabilidad Significativas**

El método de valuación de almacén aplicado en el ejercicio fiscal 2022, es el de Primeras Entradas Primeras Salidas.

Mediante oficio de la Subdirección de Recursos Materiales número TEJAV/DA/SRM/0020-1/2019 de fecha 18 de enero de 2019, presentó solicitud para realizar ajustes en el valor de la depreciación determinada para el ejercicio fiscal 2018, por lo que el registro de la rectificación en los resultados de ejercicios anteriores afecta de manera positiva en \$27,239.22 la hacienda pública del Tribunal.



### **7.- Posición en Moneda Extranjera y Protección por Riesgo Cambiario**

No aplica

### **8.- Reporte Analítico del Activo**

Se presenta el Estado Analítico del Activo, asimismo se presenta la depreciación y amortización acumulada de los bienes al cierre del ejercicio fiscal 2021.

### **9.- Fideicomisos, Mandatos y Análogos**

No aplica

### **10.- Reporte de la Recaudación**

Se obtendrán ingresos por el cobro de derechos derivados de la prestación de servicio de expedición de copias simples y certificadas de los expedientes que obran en el Tribunal Estatal de Justicia Administrativa, de reexpedición de credenciales institucionales a los trabajadores, de aprovechamientos diversos, principalmente los provenientes de las multas que sean dictadas por las salas jurisdiccionales y productos financieros de las inversiones temporales, los cuales no pueden ser estimados, ya que están en función de las actividades realizadas en este Tribunal.

### **11.- Información Sobre la Deuda y el Reporte Analítico de la Deuda**

El saldo de otros pasivos refleja el importe pendiente de pago a los proveedores de bienes y servicios, de los montos de las contribuciones federales y estatales, mismas que se pagan de acuerdo a la Ley en materia, a más tardar el 17 del mes inmediato posterior al que corresponda el pago, así como de los fondos ajenos en garantía de conformidad con el artículo 72 del Reglamento Interior del Tribunal Estatal de Justicia Administrativa.

### **12.- Calificaciones Otorgadas**

No aplica



### **13.- Proceso de Mejora**

El Tribunal Estatal de Justicia Administrativa, en cumplimiento a su normatividad, cuenta con los manuales administrativos, manual de viáticos y demás lineamientos en materia de recursos financieros, humanos, materiales y tecnológicos, los cuales han sido actualizados en cumplimiento de la Ley de Austeridad para el Estado de Veracruz de Ignacio de la Llave. Asimismo, mediante acuerdo TEJAV/02/09/19 de fecha 20 de febrero 2019, fue autorizado por el Pleno del Tribunal, el **“Plan Estratégico del Tribunal Estatal de Justicia Administrativa para el período 2019-2023”**, que permite la formulación del Programa Anual de Actividades, así como una alineación con los indicadores.

Las evaluaciones al Plan serán semestrales, tal como lo prevé en el Eje Rector 4. Gestión con Visión Estratégica, estrategia 1, línea de acción 1.

En el informe de actividades del ejercicio fiscal 2021, el Magistrado Presidente Roberto Alejandro Pérez Gutiérrez, da cuenta del resultado de su gestión que ha hecho el Tribunal Estatal de Justicia Administrativa en lo que refiere a la innovación tecnológica, la cual comprende el juicio en línea, la notificación electrónica y la oficialía de partes digital, el juicio en línea respetando las formalidades del debido proceso, las cargas procesales y probatorias previstas, asimismo, ofrecer a la ciudadanía y a las autoridades la posibilidad de realizar todas las notificaciones vía electrónica, en cualquier juicio y a cualquiera de las partes que así lo soliciten. En el caso de la oficialía de partes digital es un mecanismo para que cualquier persona con firma electrónica tenga la posibilidad de presentar sus promociones.

### **14.- Información por segmentos**

No aplica debido a que no hay diversidad de actividades.

### **15.- Eventos posteriores al cierre**

No existen eventos posteriores al cierre.

### **16.- Partes Relacionadas**

No aplica



## 17- Responsabilidad Sobre la Presentación Razonable de la Información Contable

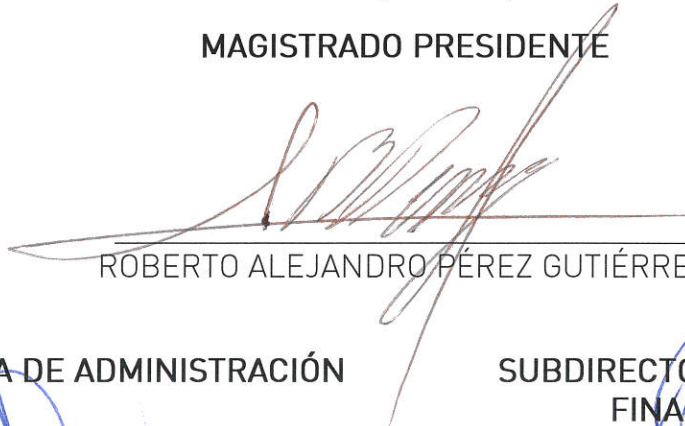
Los Responsables de firmar los Estados Financieros son: La Subdirectora de Recursos Financieros, la Directora de Administración y el Magistrado Presidente del Tribunal Estatal de Justicia Administrativa, quienes firmaran:

*"Bajo protesta de decir verdad declaramos que los estados financieros y sus notas, son razonablemente correctos y son responsabilidad del emisor"*

Estas notas son parte integrante de los Estados Financieros al 31 de julio de 2022.

*"Bajo protesta de decir verdad declaramos que los estados financieros y sus notas, son razonablemente correctos y son responsabilidad del emisor."*

**MAGISTRADO PRESIDENTE**




ROBERTO ALEJANDRO PÉREZ GUTIÉRREZ

**DIRECTORA DE ADMINISTRACIÓN**



MARTHA PATRICIA MIRANDA GARCÍA

**SUBDIRECTORA DE RECURSOS FINANCIEROS**



GUADALUPE SALVADOR PASCUAL



**TEJAV**

Tribunal Estatal de Justicia  
Administrativa de Veracruz

# **Estado Analítico del Activo**



| Concepto  | Saldo Inicial         | Cargos del Periodo      | Abonos del Periodo      | Saldo Final            | Variación del Periodo  |
|---|-----------------------|-------------------------|-------------------------|------------------------|------------------------|
| <b>ACTIVO</b>   | <b>\$5,097,727.14</b> | <b>\$174,206,251.29</b> | <b>\$162,963,870.07</b> | <b>\$16,340,108.36</b> | <b>\$11,242,381.22</b> |
| <b>ACTIVO CIRCULANTE</b>                                      | <b>\$613,473.06</b>   | <b>\$171,948,522.98</b> | <b>\$162,802,071.99</b> | <b>\$9,759,924.05</b>  | <b>\$9,146,450.99</b>  |
| Efectivo y Equivalentes                                       | \$321,438.66          | \$126,154,022.11        | \$117,435,062.56        | \$9,040,398.21         | \$8,718,959.55         |
| Derechos a Recibir Efectivo o Equivalentes                    | \$0.00                | \$45,112,248.85         | \$45,108,948.85         | \$3,300.00             | \$3,300.00             |
| Derechos a Recibir Bienes o Servicios                         | \$0.00                | \$0.00                  | \$0.00                  | \$0.00                 | \$0.00                 |
| Inventarios   | \$0.00                | \$0.00                  | \$0.00                  | \$0.00                 | \$0.00                 |
| Almacenes   | \$292,034.40          | \$682,252.02            | \$258,060.58            | \$716,225.84           | \$424,191.44           |
| Estimación por Pérdida o Deterioro de Activos Circulantes     | \$0.00                | \$0.00                  | \$0.00                  | \$0.00                 | \$0.00                 |
| Otros Activos Circulantes                                     | \$0.00                | \$0.00                  | \$0.00                  | \$0.00                 | \$0.00                 |
| <b>ACTIVO NO CIRCULANTE</b>                                   | <b>\$4,484,254.08</b> | <b>\$2,257,728.31</b>   | <b>\$161,798.08</b>     | <b>\$6,580,184.31</b>  | <b>\$2,095,930.23</b>  |
| Inversiones Financieras a Largo Plazo                         | \$0.00                | \$0.00                  | \$0.00                  | \$0.00                 | \$0.00                 |
| Derechos a Recibir Efectivo o Equivalentes a Largo Plazo      | \$254,063.85          | \$0.00                  | \$0.00                  | \$254,063.85           | \$0.00                 |
| Bienes Inmuebles, Infraestructura y Construcciones en Proceso | \$0.00                | \$0.00                  | \$0.00                  | \$0.00                 | \$0.00                 |
| Bienes Muebles  | \$5,643,536.60        | \$2,006,393.58          | \$0.00                  | \$7,649,930.18         | \$2,006,393.58         |
| Activos Intangibles   | \$884,093.09          | \$251,334.73            | \$161,798.08            | \$973,629.74           | \$89,536.65            |
| Depreciación, Deterioro y Amortización Acumulada de Bienes    | -\$2,297,439.46       | \$0.00                  | \$0.00                  | -\$2,297,439.46        | \$0.00                 |
| Activos Diferidos   | \$0.00                | \$0.00                  | \$0.00                  | \$0.00                 | \$0.00                 |
| Estimación por Pérdida o Deterioro de Activos no Circulantes  | \$0.00                | \$0.00                  | \$0.00                  | \$0.00                 | \$0.00                 |
| Otros Activos no Circulantes                                  | \$0.00                | \$0.00                  | \$0.00                  | \$0.00                 | \$0.00                 |

Bajo protesta de decir verdad declaramos que los Estados Financieros y sus Notas, son razonablemente correctos y responsabilidad del emisor



Elaboró

Revisó

Autorizó

Guadalupe Salvador Pascual  
Subdirectora de Recursos Financieros

Martha Patricia Miranda García  
Directora de Administración

Roberto Alejandro Pérez Gutiérrez  
Magistrado Presidente



**TEJAV**

Tribunal Estatal de Justicia  
Administrativa de Veracruz

# **Estado Analítico de la Deuda y Otros Pasivos**



| Denominación de las Deudas                     | Moneda de Contratación | Institución o País Acreedor | Saldo Inicial del Periodo | Saldo Final del Periodo |
|--|------------------------|-----------------------------|---------------------------|-------------------------|
| <b>DEUDA PÚBLICA</b>                           |                        |                             |                           |                         |
| <b>Corto Plazo</b>                             |                        |                             |                           |                         |
| <b>Deuda Interna</b>                           |                        |                             | <b>\$0.00</b>             | <b>\$0.00</b>           |
| Instituciones de Crédito                       |                        |                             | \$0.00                    | \$0.00                  |
| Títulos y Valores                              |                        |                             | \$0.00                    | \$0.00                  |
| Arrendamientos Financieros                     |                        |                             | \$0.00                    | \$0.00                  |
| <b>Deuda Externa</b>                           |                        |                             | <b>\$0.00</b>             | <b>\$0.00</b>           |
| Organismos Financieros Internacionales         |                        |                             | \$0.00                    | \$0.00                  |
| Deuda Bilateral                                |                        |                             | \$0.00                    | \$0.00                  |
| Títulos y Valores                              |                        |                             | \$0.00                    | \$0.00                  |
| Arrendamientos Financieros                     |                        |                             | \$0.00                    | \$0.00                  |
| <b>Subtotal de Deuda Pública a Corto Plazo</b> |                        |                             | <b>\$0.00</b>             | <b>\$0.00</b>           |
| <b>Largo Plazo</b>                             |                        |                             |                           |                         |
| <b>Deuda Interna</b>                           |                        |                             | <b>\$0.00</b>             | <b>\$0.00</b>           |
| Instituciones de Crédito                       |                        |                             | \$0.00                    | \$0.00                  |
| Títulos y Valores                              |                        |                             | \$0.00                    | \$0.00                  |
| Arrendamientos Financieros                     |                        |                             | \$0.00                    | \$0.00                  |
| <b>Deuda Externa</b>                           |                        |                             | <b>\$0.00</b>             | <b>\$0.00</b>           |
| Organismos Financieros Internacionales         |                        |                             | \$0.00                    | \$0.00                  |
| Deuda Bilateral                                |                        |                             | \$0.00                    | \$0.00                  |
| Títulos y Valores                              |                        |                             | \$0.00                    | \$0.00                  |
| Arrendamientos Financieros                     |                        |                             | \$0.00                    | \$0.00                  |
| <b>Subtotal de Deuda Pública a Largo Plazo</b> |                        |                             | <b>\$0.00</b>             | <b>\$0.00</b>           |
| <b>Total de Otros Pasivos</b>                  |                        |                             | <b>\$321,438.66</b>       | <b>\$1,776,868.38</b>   |
| <b>Total de Deuda Pública y Otros Pasivos</b>  |                        |                             | <b>\$321,438.66</b>       | <b>\$1,776,868.38</b>   |

Bajo protesta de decir verdad declaramos que los Estados Financieros y sus Notas son razonablemente correctos y responsabilidad del emisor

Elaboró

Guadalupe Salvador Pascual  
Subdirectora de Recursos Financieros

Revisó

Martha Patricia Miranda García  
Directora de Administración

Autorizó

Roberto Alejandro Pérez Gutiérrez  
Magistrado Presidente



**TEJAV**

Tribunal Estatal de Justicia  
Administrativa de Veracruz

## **II. INFORMACIÓN PRESUPUESTARIA**



**TEJAV**

Tribunal Estatal de Justicia  
Administrativa de Veracruz

**Estado Analítico  
de Ingresos**



| Rubro de Ingresos   | Ingreso                |                            |                        |                        |                        | Diferencia<br>(6 = 5 - 1) |
|---|------------------------|----------------------------|------------------------|------------------------|------------------------|---------------------------|
|   | Estimado               | Ampliaciones y Reducciones | Modificado             | Devengado              | Recaudado              |                           |
|   | (1)                    | (2)                        | (3 = 1 + 2)            | (4)                    | (5)                    |                           |
| Impuestos   | \$0.00                 | \$0.00                     | \$0.00                 | \$0.00                 | \$0.00                 | \$0.00                    |
| Cuotas y aportaciones de seguridad social   | \$0.00                 | \$0.00                     | \$0.00                 | \$0.00                 | \$0.00                 | \$0.00                    |
| Contribuciones de Mejoras   | \$0.00                 | \$0.00                     | \$0.00                 | \$0.00                 | \$0.00                 | \$0.00                    |
| Derechos  | \$0.00                 | \$29,796.22                | \$29,796.22            | \$29,796.22            | \$29,796.22            | \$29,796.22               |
| Productos   | \$0.00                 | \$235,612.99               | \$235,612.99           | \$235,612.99           | \$235,612.99           | \$235,612.99              |
| Aprovechamientos  | \$0.00                 | \$2,129.32                 | \$2,129.32             | \$2,129.32             | \$2,129.32             | \$2,129.32                |
| Ingresos por Venta de Bienes, Prestación de Servicios y Otros Ingresos  | \$0.00                 | \$0.00                     | \$0.00                 | \$0.00                 | \$0.00                 | \$0.00                    |
| Participaciones, Aportaciones, Convenios, Incentivos Derivados de la Colaboración Fiscal y Fondos Distintos de Aportaciones | \$0.00                 | \$0.00                     | \$0.00                 | \$0.00                 | \$0.00                 | \$0.00                    |
| Transferencias, Asignaciones, Subsidios y Subvenciones, y Pensiones y Jubilaciones  | \$74,000,000.00        | \$0.00                     | \$74,000,000.00        | \$44,678,660.00        | \$44,678,660.00        | -\$29,321,340.00          |
| Ingresos Derivados de financiamiento  | \$0.00                 | \$0.00                     | \$0.00                 | \$0.00                 | \$0.00                 | \$0.00                    |
| <b>Total</b>  | <b>\$74,000,000.00</b> | <b>\$267,538.53</b>        | <b>\$74,267,538.53</b> | <b>\$44,946,198.53</b> | <b>\$44,946,198.53</b> |                           |

Ingresos excedentes - \$29,053,801.47

| Estado Analítico de Ingresos Por Fuente de Financiamiento   | Ingreso                |                            |                        |                        |                        | Diferencia<br>(6 = 5 - 1) |
|---|------------------------|----------------------------|------------------------|------------------------|------------------------|---------------------------|
|   | Estimado               | Ampliaciones y Reducciones | Modificado             | Devengado              | Recaudado              |                           |
|   | (1)                    | (2)                        | (3 = 1 + 2)            | (4)                    | (5)                    |                           |
| <b>Ingresos del Poder Ejecutivo Federal o Estatal y de los Municipios</b>   | \$0.00                 | \$31,925.54                | \$31,925.54            | \$31,925.54            | \$31,925.54            | \$31,925.54               |
| Impuestos   | \$0.00                 | \$0.00                     | \$0.00                 | \$0.00                 | \$0.00                 | \$0.00                    |
| Cuotas y aportaciones de seguridad social   | \$0.00                 | \$0.00                     | \$0.00                 | \$0.00                 | \$0.00                 | \$0.00                    |
| Contribuciones de Mejoras   | \$0.00                 | \$0.00                     | \$0.00                 | \$0.00                 | \$0.00                 | \$0.00                    |
| Derechos  | \$0.00                 | \$29,796.22                | \$29,796.22            | \$29,796.22            | \$29,796.22            | \$29,796.22               |
| Productos   | \$0.00                 | \$0.00                     | \$0.00                 | \$0.00                 | \$0.00                 | \$0.00                    |
| Aprovechamientos  | \$0.00                 | \$2,129.32                 | \$2,129.32             | \$2,129.32             | \$2,129.32             | \$2,129.32                |
| Participaciones, Aportaciones, Convenios, Incentivos Derivados de la Colaboración Fiscal y Fondos Distintos de Aportaciones   | \$0.00                 | \$0.00                     | \$0.00                 | \$0.00                 | \$0.00                 | \$0.00                    |
| Transferencias, Asignaciones, Subsidios y Subvenciones, y Pensiones y Jubilaciones  | \$0.00                 | \$0.00                     | \$0.00                 | \$0.00                 | \$0.00                 | \$0.00                    |
| <b>Ingresos de los Entes Públicos de los Poderes Legislativo y Judicial, de los Órganos Autónomos y del Sector Paraestatal o Paramunicipal, así como de las Empresas Productivas del Estado</b> | \$74,000,000.00        | \$235,612.99               | \$74,235,612.99        | \$44,914,272.99        | \$44,914,272.99        | -\$29,085,727.01          |
| Cuotas y aportaciones de seguridad social   | \$0.00                 | \$0.00                     | \$0.00                 | \$0.00                 | \$0.00                 | \$0.00                    |
| Productos   | \$0.00                 | \$235,612.99               | \$235,612.99           | \$235,612.99           | \$235,612.99           | \$235,612.99              |
| Ingresos por Venta de Bienes, Prestación de Servicios y Otros Ingresos  | \$0.00                 | \$0.00                     | \$0.00                 | \$0.00                 | \$0.00                 | \$0.00                    |
| Transferencias, Asignaciones, Subsidios y Subvenciones, y Pensiones y Jubilaciones  | \$74,000,000.00        | \$0.00                     | \$74,000,000.00        | \$44,678,660.00        | \$44,678,660.00        | -\$29,321,340.00          |
| <b>Ingresos derivados de financiamiento</b>   | \$0.00                 | \$0.00                     | \$0.00                 | \$0.00                 | \$0.00                 | \$0.00                    |
| Ingresos Derivados de Financiamientos   | \$0.00                 | \$0.00                     | \$0.00                 | \$0.00                 | \$0.00                 | \$0.00                    |
| <b>Total</b>  | <b>\$74,000,000.00</b> | <b>\$267,538.53</b>        | <b>\$74,267,538.53</b> | <b>\$44,946,198.53</b> | <b>\$44,946,198.53</b> |                           |

Ingresos excedentes - \$29,053,801.47



Elaboró

Revisó

Autorizó

Guadalupe Salvador Pascual  
Subdirectora de Recursos Financieros

Martha Patricia Miranda García  
Directora de Administración

Roberto Alejandro Pérez Gutiérrez  
Magistrado Presidente



**TEJAV**

Tribunal Estatal de Justicia  
Administrativa de Veracruz

# **Estado Analítico del Ejercicio del Presupuesto de Egresos**




Tribunal Estatal de Justicia Administrativa  
Estado Analítico del Ejercicio del Presupuesto de Egresos  
Clasificación Administrativa

del 1 de enero al 31 de julio de 2022


| Concepto                                    | Egresos                |                               |                        |                        |                        |                        |
|---|------------------------|-------------------------------|------------------------|------------------------|------------------------|------------------------|
|   | Aprobado               | Ampliaciones /<br>Reducciones | Modificado             | Devengado              | Pagado                 | Subejercicio           |
|   | 1                      | 2                             | 3 = (1 + 2)            | 4                      | 5                      | 6 = (3 - 4)            |
| Tribunal Estatal de Justicia Administrativa | \$74,000,000.00        | \$267,538.53                  | \$74,267,538.53        | \$37,679,368.70        | \$36,869,853.69        | \$36,588,169.83        |
| <b>Total del Gasto</b>                      | <b>\$74,000,000.00</b> | <b>\$267,538.53</b>           | <b>\$74,267,538.53</b> | <b>\$37,679,368.70</b> | <b>\$36,869,853.69</b> | <b>\$36,588,169.83</b> |



Elaboró

  
 Guadalupe Salvador Pascual  
 Subdirectora de Recursos Financieros

Revisó

  
 Marth Patricia Miranda García  
 Directora de Administración

Autorizó

  
 Roberto Alejandro Pérez Gutiérrez  
 Magistrado Presidente



del 1 de enero al 31 de julio de 2022

| Concepto  | Egresos                |                                    |                           |                        |                        |                             |
|---|------------------------|------------------------------------|---------------------------|------------------------|------------------------|-----------------------------|
|   | Aprobado<br>1          | Ampliaciones /<br>Reducciones<br>2 | Modificado<br>3 = (1 + 2) | Devengado<br>4         | Pagado<br>5            | Subejercicio<br>6 = (3 - 4) |
| Gasto Corriente                                   | \$73,612,000.00        | -\$1,788,378.27                    | \$71,823,621.73           | \$35,421,640.39        | \$34,612,125.38        | \$36,401,981.34             |
| Gasto de Capital                                  | \$388,000.00           | \$2,055,916.80                     | \$2,443,916.80            | \$2,257,728.31         | \$2,257,728.31         | \$186,188.49                |
| Amortización de la deuda y disminución de pasivos | \$0.00                 | \$0.00                             | \$0.00                    | \$0.00                 | \$0.00                 | \$0.00                      |
| Pensiones y Jubilaciones                          | \$0.00                 | \$0.00                             | \$0.00                    | \$0.00                 | \$0.00                 | \$0.00                      |
| Participaciones                                   | \$0.00                 | \$0.00                             | \$0.00                    | \$0.00                 | \$0.00                 | \$0.00                      |
| <b>Total del Gasto</b>                            | <b>\$74,000,000.00</b> | <b>\$267,538.53</b>                | <b>\$74,267,538.53</b>    | <b>\$37,679,368.70</b> | <b>\$36,369,853.69</b> | <b>\$36,588,169.83</b>      |



Elaboró -  
Guadalupe Salvador Pásqua  
Subdirectora de Recursos Financieros

Revisó  
Martha Patricia Miranda García  
Directora de Administración

Autorizó  
Roberto Alejandro Pérez Gutiérrez  
Magistrado Presidente







**TEJAV**  
Tribunal Estatal de Justicia  
Administrativa de Veracruz

Tribunal Estatal de Justicia Administrativa  
Estado Analítico del Ejercicio del Presupuesto de Egresos  
Clasificación por Objeto del Gasto (Capítulo y Concepto)

del 1 de enero al 31 de julio de 2022

| Concepto   | Egresos                |                               |                        |                        |                        |               | Subejercicio<br>6 = (3 - 4) |
|--|------------------------|-------------------------------|------------------------|------------------------|------------------------|---------------|-----------------------------|
|  | Aprobado               | Ampliaciones /<br>Reducciones | Modificado             | Devengado              | Pagado                 |               |                             |
|  | 1                      | 2                             | 3 = (1 + 2)            | 4                      | 5                      |               |                             |
| Deuda pública                                      | \$0.00                 | \$0.00                        | \$0.00                 | \$0.00                 | \$0.00                 | \$0.00        | \$0.00                      |
| Amortización de la deuda pública                   | \$0.00                 | \$0.00                        | \$0.00                 | \$0.00                 | \$0.00                 | \$0.00        | \$0.00                      |
| Intereses de la deuda pública                      | \$0.00                 | \$0.00                        | \$0.00                 | \$0.00                 | \$0.00                 | \$0.00        | \$0.00                      |
| Comisiones de la deuda pública                     | \$0.00                 | \$0.00                        | \$0.00                 | \$0.00                 | \$0.00                 | \$0.00        | \$0.00                      |
| Gastos de la deuda pública                         | \$0.00                 | \$0.00                        | \$0.00                 | \$0.00                 | \$0.00                 | \$0.00        | \$0.00                      |
| Costo por coberturas                               | \$0.00                 | \$0.00                        | \$0.00                 | \$0.00                 | \$0.00                 | \$0.00        | \$0.00                      |
| Apoyos financieros                                 | \$0.00                 | \$0.00                        | \$0.00                 | \$0.00                 | \$0.00                 | \$0.00        | \$0.00                      |
| Adeudos de ejercicios fiscales anteriores (ADEFAS) | \$0.00                 | \$0.00                        | \$0.00                 | \$0.00                 | \$0.00                 | \$0.00        | \$0.00                      |
| <b>Total del Gasto</b>                             | <b>\$74,000,000.00</b> | <b>\$267,538.53</b>           | <b>\$74,267,538.53</b> | <b>\$37,679,368.70</b> | <b>\$36,869,853.69</b> | <b>\$0.00</b> | <b>\$36,588,169.83</b>      |



Elaboró

*[Signature]*  
Guadalupe Salvador Pascual  
Subdirectora de Recursos Financieros

Revisó


*[Signature]*  
Martha Patricia Miranda García  
Directora de Administración

Autorizó

*[Signature]*  
Roberto Alejandro Pérez Gutiérrez  
Magistrado Presidente

del 1 de enero al 31 de julio de 2022

| Concepto  | Egresos         |                               |                 |                 |                 |                 |
|---|-----------------|-------------------------------|-----------------|-----------------|-----------------|-----------------|
|   | Aprobado        | Ampliaciones /<br>Reducciones | Modificado      | Devengado       | Pagado          | Subejercicio    |
|   | 1               | 2                             | 3 = (1 + 2)     | 4               | 5               | 6 = (3 - 4)     |
| <b>Gobierno</b>   | \$74,000,000.00 | \$267,538.53                  | \$74,267,538.53 | \$37,679,368.70 | \$36,869,853.69 | \$36,588,169.83 |
| Legislación   | \$0.00          | \$0.00                        | \$0.00          | \$0.00          | \$0.00          | \$0.00          |
| Justicia  | \$74,000,000.00 | \$267,538.53                  | \$74,267,538.53 | \$37,679,368.70 | \$36,869,853.69 | \$36,588,169.83 |
| Coordinación de la política de gobierno   | \$0.00          | \$0.00                        | \$0.00          | \$0.00          | \$0.00          | \$0.00          |
| Relaciones Exteriores   | \$0.00          | \$0.00                        | \$0.00          | \$0.00          | \$0.00          | \$0.00          |
| Asuntos Financieros Y Hacendarios   | \$0.00          | \$0.00                        | \$0.00          | \$0.00          | \$0.00          | \$0.00          |
| Seguridad Nacional  | \$0.00          | \$0.00                        | \$0.00          | \$0.00          | \$0.00          | \$0.00          |
| Asuntos de Orden Público y de Seguridad Interior  | \$0.00          | \$0.00                        | \$0.00          | \$0.00          | \$0.00          | \$0.00          |
| Otros Servicios Generales   | \$0.00          | \$0.00                        | \$0.00          | \$0.00          | \$0.00          | \$0.00          |
| <b>Desarrollo Social</b>  | \$0.00          | \$0.00                        | \$0.00          | \$0.00          | \$0.00          | \$0.00          |
| Protección Ambiental  | \$0.00          | \$0.00                        | \$0.00          | \$0.00          | \$0.00          | \$0.00          |
| Vivienda y Servicios a la Comunidad   | \$0.00          | \$0.00                        | \$0.00          | \$0.00          | \$0.00          | \$0.00          |
| Salud   | \$0.00          | \$0.00                        | \$0.00          | \$0.00          | \$0.00          | \$0.00          |
| Recreación, Cultura y Otras Manifestaciones Sociales  | \$0.00          | \$0.00                        | \$0.00          | \$0.00          | \$0.00          | \$0.00          |
| Educación   | \$0.00          | \$0.00                        | \$0.00          | \$0.00          | \$0.00          | \$0.00          |
| Protección Social   | \$0.00          | \$0.00                        | \$0.00          | \$0.00          | \$0.00          | \$0.00          |
| Otros Asuntos Sociales  | \$0.00          | \$0.00                        | \$0.00          | \$0.00          | \$0.00          | \$0.00          |
| <b>Desarrollo Económico</b>   | \$0.00          | \$0.00                        | \$0.00          | \$0.00          | \$0.00          | \$0.00          |
| Asuntos Económicos, Comerciales y Laborales en General  | \$0.00          | \$0.00                        | \$0.00          | \$0.00          | \$0.00          | \$0.00          |
| Agropecuaria, Silvicultura, Pesca y Caza  | \$0.00          | \$0.00                        | \$0.00          | \$0.00          | \$0.00          | \$0.00          |
| Combustibles y Energía  | \$0.00          | \$0.00                        | \$0.00          | \$0.00          | \$0.00          | \$0.00          |
| Minería, Manufacturas y Construcción  | \$0.00          | \$0.00                        | \$0.00          | \$0.00          | \$0.00          | \$0.00          |
| Transporte  | \$0.00          | \$0.00                        | \$0.00          | \$0.00          | \$0.00          | \$0.00          |
| Comunicaciones  | \$0.00          | \$0.00                        | \$0.00          | \$0.00          | \$0.00          | \$0.00          |
| Turismo   | \$0.00          | \$0.00                        | \$0.00          | \$0.00          | \$0.00          | \$0.00          |
| Ciencia, Tecnología e Innovación  | \$0.00          | \$0.00                        | \$0.00          | \$0.00          | \$0.00          | \$0.00          |
| Otras Industrias y Otros Asuntos Económicos   | \$0.00          | \$0.00                        | \$0.00          | \$0.00          | \$0.00          | \$0.00          |
| <b>Otros No Clasificados en Funciones Anteriores</b>  | \$0.00          | \$0.00                        | \$0.00          | \$0.00          | \$0.00          | \$0.00          |
| Transacciones De La Deuda Pública / Costo Financiero De La Deuda                              | \$0.00          | \$0.00                        | \$0.00          | \$0.00          | \$0.00          | \$0.00          |
| Transferencias, Participaciones Y Aportaciones Entre Diferentes Niveles y Órdenes de Gobierno | \$0.00          | \$0.00                        | \$0.00          | \$0.00          | \$0.00          | \$0.00          |





Tribunal Estatal de Justicia Administrativa  
 Estado Analítico del Ejercicio del Presupuesto de Egresos  
 Clasificación Funcional (Finalidad y Función)

del 1 de enero al 31 de julio de 2022

| Concepto                                  | Egresos                |                            |                        |                        |                        |  | Subejercicio           |
|---|------------------------|----------------------------|------------------------|------------------------|------------------------|--|------------------------|
|   | Aprobado               | Ampliaciones / Reducciones | Modificado             | Devengado              | Pagado                 |  |                        |
|   | 1                      | 2                          | 3 = (1 + 2)            | 4                      | 5                      |  | 6 = (3 - 4)            |
| Saneamiento Del Sistema Financiero        | \$0.00                 | \$0.00                     | \$0.00                 | \$0.00                 | \$0.00                 |  | \$0.00                 |
| Adeudos De Ejercicios Fiscales Anteriores | \$0.00                 | \$0.00                     | \$0.00                 | \$0.00                 | \$0.00                 |  | \$0.00                 |
| <b>Total del Gasto</b>                    | <b>\$74,000,000.00</b> | <b>\$267,538.53</b>        | <b>\$74,267,538.53</b> | <b>\$37,679,368.70</b> | <b>\$36,869,853.69</b> |  | <b>\$36,588,169.83</b> |



Elaboró  
 Guadalupe Salvador Pascual  
 Subdirectora de Recursos Financieros

Revisó  
 Martha Patricia Miranda García  
 Directora de Administración

Autorizó  
 Roberto Alejandro Pérez Gutiérrez  
 Magistrado Presidente



**TEJAV**

Tribunal Estatal de Justicia  
Administrativa de Veracruz

# **Endeudamiento Neto**



**TEJAV**  
Tribunal Estatal de Justicia  
Administrativa de Veracruz


**TRIBUNAL ESTATAL DE JUSTICIA ADMINISTRATIVA**


**Endeudamiento neto**


**Torre Olmo, Piso 3**  
Distribuidor Vial Las Trancas no. 1009,  
Col. Reserva Territorial CP 91096  
Xalapa, Veracruz  
(01228) 688 77 31  
www.tejav.org.mx

**Del 01 de enero al 31 de julio de 2022**

| Identificación de Crédito o Instrumento | Contratación/Colocación |  | Amortización |  | Endeudamiento Neto |  |
|---|-------------------------|--|--------------|--|--------------------|--|
|   | A                       |  | B            |  | C = A - B          |  |
|   | Créditos Bancarios      |  |              |  |                    |  |
| No aplica                               |                         |  |              |  |                    |  |
| Total Créditos Bancarios                |                         |  |              |  |                    |  |
| <b>Otros Instrumentos de Deuda</b>      |                         |  |              |  |                    |  |
| No aplica                               |                         |  |              |  |                    |  |
| Total Otros Instrumentos de Deuda       |                         |  |              |  |                    |  |
| TOTAL                                   |                         |  |              |  |                    |  |

**Elaboró**  
  
Guadalupe Salvador Pascual  
Subdirectora de Recursos  
Financieros

**Revisó**  
  
Martha Patricia Miranda García  
Directora de administración

**Autorizó**  
  
Roberto Alejandro Pérez Gutiérrez  
Magistrado presidente





**TEJAV**

Tribunal Estatal de Justicia  
Administrativa de Veracruz

## **Intereses de la Deuda**



**TRIBUNAL ESTATAL DE JUSTICIA ADMINISTRATIVA**

**Intereses de la deuda**

**Torre Olmo, Piso 3**  
Distribuidor Vial Las Trancas no. 1009,  
Col. Reserva Territorial CP 91096  
Xalapa, Veracruz  
(01228) 688 77 31  
www.tejav.org.mx

**Del 01 de enero al 31 de julio de 2022**

| Identificación de Crédito o Instrumento                  | Devengado | Pagado |
|--|-----------|--------|
| <b>Créditos Bancarios</b>                                |           |        |
| No aplica  |           |        |
| <b>Total de intereses de Créditos Bancarios</b>          |           |        |
| <b>Otros Instrumentos de Deuda</b>                       |           |        |
| No aplica  |           |        |
| <b>Total de intereses de Otros Instrumentos de Deuda</b> |           |        |
| <b>TOTAL</b>   |           |        |

**Elaboró**  
  
Guadalupe Salvador Pascual  
Subdirectora de Recursos  
Financieros

**Revisó**  
  
Martha Patricia Miranda García  
Directora de administración

**Autorizó**  
  
Roberto Alejandro Pérez Gutiérrez  
Magistrado presidente



**TEJAV**

Tribunal Estatal de Justicia  
Administrativa de Veracruz

# **Indicadores de Postura Fiscal**



TRIBUNAL ESTATAL DE JUSTICIA ADMINISTRATIVA  
Indicadores de Postura Fiscal  
Del 01 de enero al 31 de julio de 2022  
(cifras en pesos)

| Concepto   | Estimado/Aprobado | Devengado     | Recaudado/Pagado |
|--|-------------------|---------------|------------------|
| I. Ingresos Presupuestarios                                      | 74,000,000.00     | 44,946,198.53 | 44,946,198.53    |
| 1. Ingresos del Gobierno de la Entidad Federativa                | 74,000,000.00     | 44,946,198.53 | 44,946,198.53    |
| 2. Ingresos del Sector Paraestatal                               |                   |               |                  |
| II. Egresos Presupuestarios                                      | 74,000,000.00     | 37,679,368.70 | 36,869,853.69    |
| 3. Egresos del Gobierno de la Entidad Federativa                 | 74,000,000.00     | 37,679,368.70 | 36,869,853.69    |
| 4. Egresos del Sector Paraestatal                                |                   |               |                  |
| III. Balance Presupuestario (Superávit o Déficit) (III = I - II) | 0.00              | 7,266,829.83  | 8,076,344.84     |

| Concepto  | Estimado/Aprobado | Devengado    | Recaudado/Pagado |
|---|-------------------|--------------|------------------|
| III. Balance presupuestario (Superávit o Déficit)       | 0.00              | 7,266,829.83 | 8,076,344.84     |
| IV. Intereses, Comisiones y Gastos de la Deuda          |                   |              |                  |
| V. Balance Primario (Superávit o Déficit) (V= III + IV) | 0.00              | 7,266,829.83 | 8,076,344.84     |

| Concepto                    | Estimado/Aprobado | Devengado | Recaudado/Pagado |
|-----------------------------|-------------------|-----------|------------------|
| A. Financiamiento           |                   |           |                  |
| B. Amortización de la deuda |                   |           |                  |
| C. Financiamiento Neto      |                   |           |                  |

Elaboró  
  
Guadalupe Salvador Pascual  
Subdirectora de Recursos Financieros

Revisó  
  
Martha Patricia Miranda García  
Directora de Administración

Autorizó  
  
Roberto Alejandro Pérez Gutiérrez  
Magistrado Presidente



**TEJAV**

Tribunal Estatal de Justicia  
Administrativa de Veracruz

## **III. INFORMACIÓN PROGRAMÁTICA**



**TEJAV**

Tribunal Estatal de Justicia  
Administrativa de Veracruz

# **Gasto por Categoría Programática**



| Concepto   | Egreso                 |                                |                        |                        |                        | Subejercicio           |
|--|------------------------|--------------------------------|------------------------|------------------------|------------------------|------------------------|
|  | Aprobado               | Ampliaciones/<br>(Reducciones) | Modificado             | Devengado              | Pagado                 |                        |
|  | (1)                    | (2)                            | 3 = (1 + 2)            | (4)                    | (5)                    |                        |
| Programas  | \$0.00                 | \$0.00                         | \$0.00                 | \$0.00                 | \$0.00                 | \$0.00                 |
| Subsidios: Sector Social y Privado o Entidades Federativas y Municipios    | \$0.00                 | \$0.00                         | \$0.00                 | \$0.00                 | \$0.00                 | \$0.00                 |
| Sujetos a Reglas de Operación  | \$0.00                 | \$0.00                         | \$0.00                 | \$0.00                 | \$0.00                 | \$0.00                 |
| Otros Subsidios  | \$0.00                 | \$0.00                         | \$0.00                 | \$0.00                 | \$0.00                 | \$0.00                 |
| Desempeño de las Funciones   | \$0.00                 | \$0.00                         | \$0.00                 | \$0.00                 | \$0.00                 | \$0.00                 |
| Prestación de Servicios Públicos   | \$73,612,000.00        | -\$1,788,378.27                | \$71,823,621.73        | \$35,421,640.39        | \$34,612,125.38        | \$36,401,981.34        |
| Provisión de Bienes Públicos   | \$0.00                 | \$0.00                         | \$0.00                 | \$0.00                 | \$0.00                 | \$0.00                 |
| Planeación, seguimiento y evaluación de políticas públicas                 | \$0.00                 | \$0.00                         | \$0.00                 | \$0.00                 | \$0.00                 | \$0.00                 |
| Promoción y fomento  | \$0.00                 | \$0.00                         | \$0.00                 | \$0.00                 | \$0.00                 | \$0.00                 |
| Regulación y supervisión   | \$0.00                 | \$0.00                         | \$0.00                 | \$0.00                 | \$0.00                 | \$0.00                 |
| Funciones de las Fuerzas Armadas (Únicamente Gobierno Federal)             | \$0.00                 | \$0.00                         | \$0.00                 | \$0.00                 | \$0.00                 | \$0.00                 |
| Específicos  | \$0.00                 | \$0.00                         | \$0.00                 | \$0.00                 | \$0.00                 | \$0.00                 |
| Proyectos de Inversión   | \$388,000.00           | \$2,055,916.80                 | \$2,443,916.80         | \$2,257,728.31         | \$2,257,728.31         | \$186,188.49           |
| Administrativos y de Apoyo   | \$0.00                 | \$0.00                         | \$0.00                 | \$0.00                 | \$0.00                 | \$0.00                 |
| Apoyo al proceso presupuestario y para mejorar la eficiencia institucional | \$0.00                 | \$0.00                         | \$0.00                 | \$0.00                 | \$0.00                 | \$0.00                 |
| Apoyo a la función pública y al mejoramiento de la gestión                 | \$0.00                 | \$0.00                         | \$0.00                 | \$0.00                 | \$0.00                 | \$0.00                 |
| Operaciones ajenas   | \$0.00                 | \$0.00                         | \$0.00                 | \$0.00                 | \$0.00                 | \$0.00                 |
| Compromisos  | \$0.00                 | \$0.00                         | \$0.00                 | \$0.00                 | \$0.00                 | \$0.00                 |
| Obligaciones de cumplimiento de resolución jurisdiccional                  | \$0.00                 | \$0.00                         | \$0.00                 | \$0.00                 | \$0.00                 | \$0.00                 |
| Desastres Naturales  | \$0.00                 | \$0.00                         | \$0.00                 | \$0.00                 | \$0.00                 | \$0.00                 |
| Obligaciones   | \$0.00                 | \$0.00                         | \$0.00                 | \$0.00                 | \$0.00                 | \$0.00                 |
| Pensiones y jubilaciones   | \$0.00                 | \$0.00                         | \$0.00                 | \$0.00                 | \$0.00                 | \$0.00                 |
| Aportaciones a la seguridad social   | \$0.00                 | \$0.00                         | \$0.00                 | \$0.00                 | \$0.00                 | \$0.00                 |
| Aportaciones a fondos de estabilización                                    | \$0.00                 | \$0.00                         | \$0.00                 | \$0.00                 | \$0.00                 | \$0.00                 |
| Aportaciones a fondos de inversión y reestructura de pensiones             | \$0.00                 | \$0.00                         | \$0.00                 | \$0.00                 | \$0.00                 | \$0.00                 |
| Programas de Gasto Federalizado (Gobierno Federal)                         | \$0.00                 | \$0.00                         | \$0.00                 | \$0.00                 | \$0.00                 | \$0.00                 |
| Gasto Federalizado   | \$0.00                 | \$0.00                         | \$0.00                 | \$0.00                 | \$0.00                 | \$0.00                 |
| Participaciones a entidades federativas y municipios                       | \$0.00                 | \$0.00                         | \$0.00                 | \$0.00                 | \$0.00                 | \$0.00                 |
| Costo financiero, deuda o apoyos a deudores y ahorradores de la banca      | \$0.00                 | \$0.00                         | \$0.00                 | \$0.00                 | \$0.00                 | \$0.00                 |
| Adeudos de ejercicios fiscales anteriores                                  | \$0.00                 | \$0.00                         | \$0.00                 | \$0.00                 | \$0.00                 | \$0.00                 |
| <b>Total del Gasto</b>   | <b>\$74,000,000.00</b> | <b>\$267,538.53</b>            | <b>\$74,267,538.53</b> | <b>\$37,679,368.70</b> | <b>\$36,869,853.69</b> | <b>\$36,588,169.83</b> |



Elaboró

Revisó

Autorizó

Guadalupe Salvador Pascual  
Subdirectora de Recursos Financieros

Martha Patricia Miranda García  
Directora de Administración

Roberto Alejandro Pérez Gutiérrez  
Magistrado Presidente



**TEJAV**

Tribunal Estatal de Justicia  
Administrativa de Veracruz

# **Programas y Proyectos de Inversión**





**TEJAV**  
Tribunal Estatal de Justicia  
Administrativa de Veracruz

**GOBIERNO DEL ESTADO DE VERACRUZ DE IGNACIO DE LA LLAVE**

**Programas y Proyectos de Inversión**

Del 1 de enero al 31 de julio de 2022


(Pesos)

**TRIBUNAL ESTATAL DE JUSTICIA ADMINISTRATIVA**

Ente Público:

Al 31 de julio de 2022, este Tribunal ejerció presupuesto para adquisición de Proyectos de Inversión en Bienes Muebles e Intangibles.

Bajo protesta de decir verdad declaramos que los Estados Financieros y sus Notas son razonablemente correctos y son responsabilidad del emisor.

**Elaboró**  
  
Guadalupe Salvador Pasqual  
Subdirectora de Recursos  
Financieros

**Revisó**  
  
Martha Patricia Miranda García  
Directora de administración

**Autorizó**  
  
Roberto Alejandro Pérez Gutiérrez  
Magistrado presidente